

2024年10月30日



2025年3月期 第2四半期(中間期) 決算説明資料

(2024年4月～2024年9月)

komatsumateRe

小松マターレ株式会社

**1) 2025年3月期 第2四半期(中間期)
決算の概要**

2) 2025年3月期 通期業績見通し

2025年3月期第2四半期(中間期) 決算概要

(単位：百万円)

項目	2024年3月期 第2四半期実績	2025年3月期 第2四半期実績	増減	
			金額	増減率 (%)
売上高	17,677	19,113	1,437	8.1
営業利益	736	1,163	426	57.9
経常利益	1,200	1,534	333	27.7
親会社株主に帰属する 中間純利益	890	1,629	739	83.0

一株当たり純資産	930.67円	972.91円
一株当たり中間純利益	22.25円	40.67円

期中平均為替 レート	USD	141.06円	152.78円
	EUR	153.45円	166.07円

各セグメント別売上高と営業利益

(単位：百万円)

セグメント	売上高				営業利益			
	2024年3月期 第2四半期	2025年3月期 第2四半期	増減		2024年3月期 第2四半期	2025年3月期 第2四半期	増減	
			金額	率 (%)			金額	率 (%)
繊維事業計	17,425	18,853	1,428	8.2	690	1,127	437	63.3
衣料ファブリック	12,577	14,003	1,425	11.3	698	1,073	375	53.7
資材ファブリック	4,085	4,030	△55	△1.3				
製品部門	763	820	57	7.5				
その他の事業	252	261	9	3.6	47	36	△11	△23.4
合計	17,677	19,113	1,437	8.1	736	1,163	426	57.9

<コメント>

●衣料ファブリック

欧州ラグジュアリーブランドを含むファッション、中東民族衣装が増加。特に北米、国内のファッションが好調。

●資材ファブリック

車輦分野や生活関連資材分野で受注が増加したものの、不採算事業からの撤退もあり全体としては減収。

●製品部門

販売体制を強化し、自社製品ブランドの市場への浸透を図ったことにより増加。

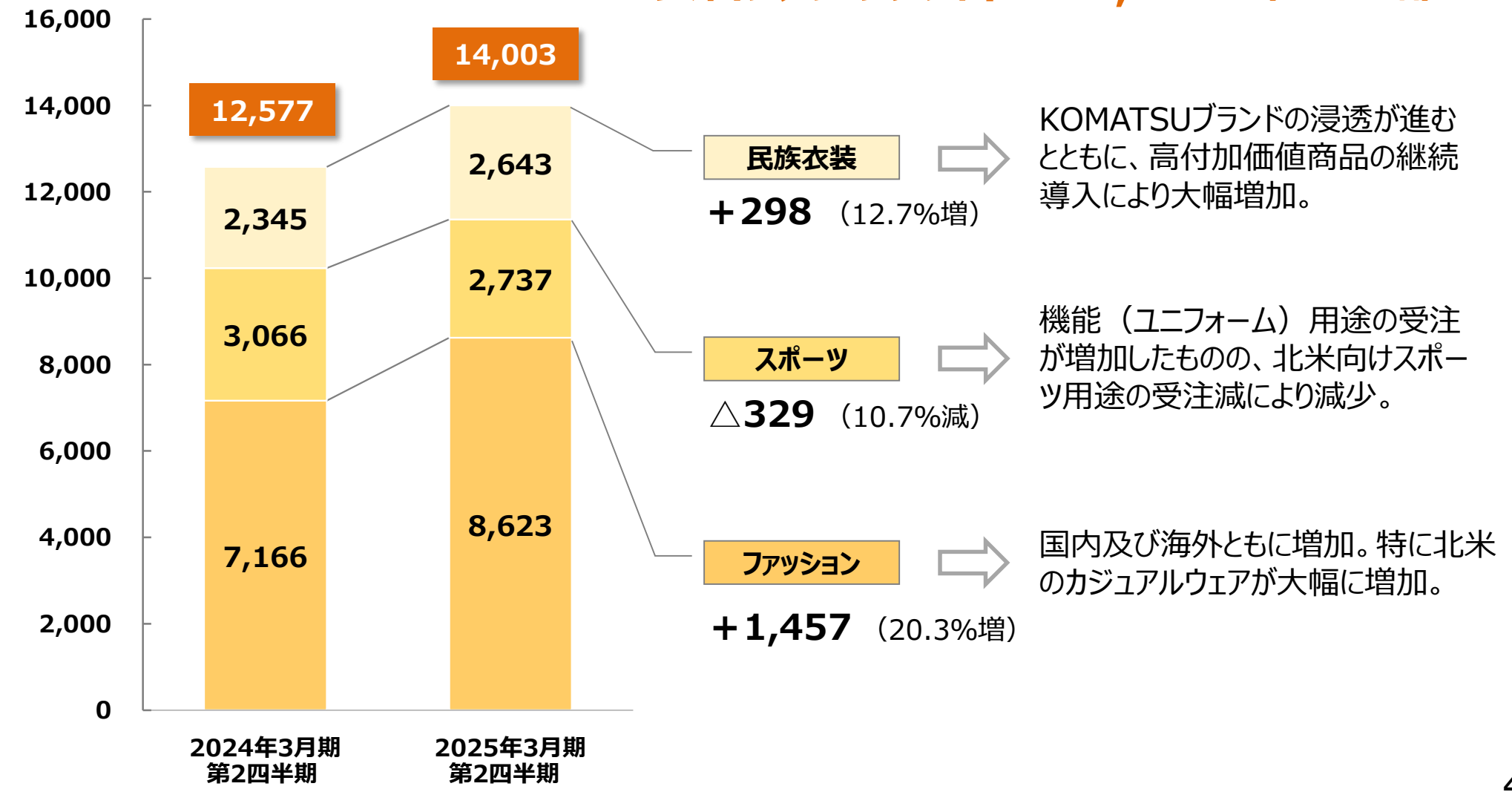
●その他事業

物流事業における外部需要の取り込みにより堅調に推移。

繊維事業 (衣料ファブリック部門)

衣料ファブリック計 +1,425 (11.3%増)

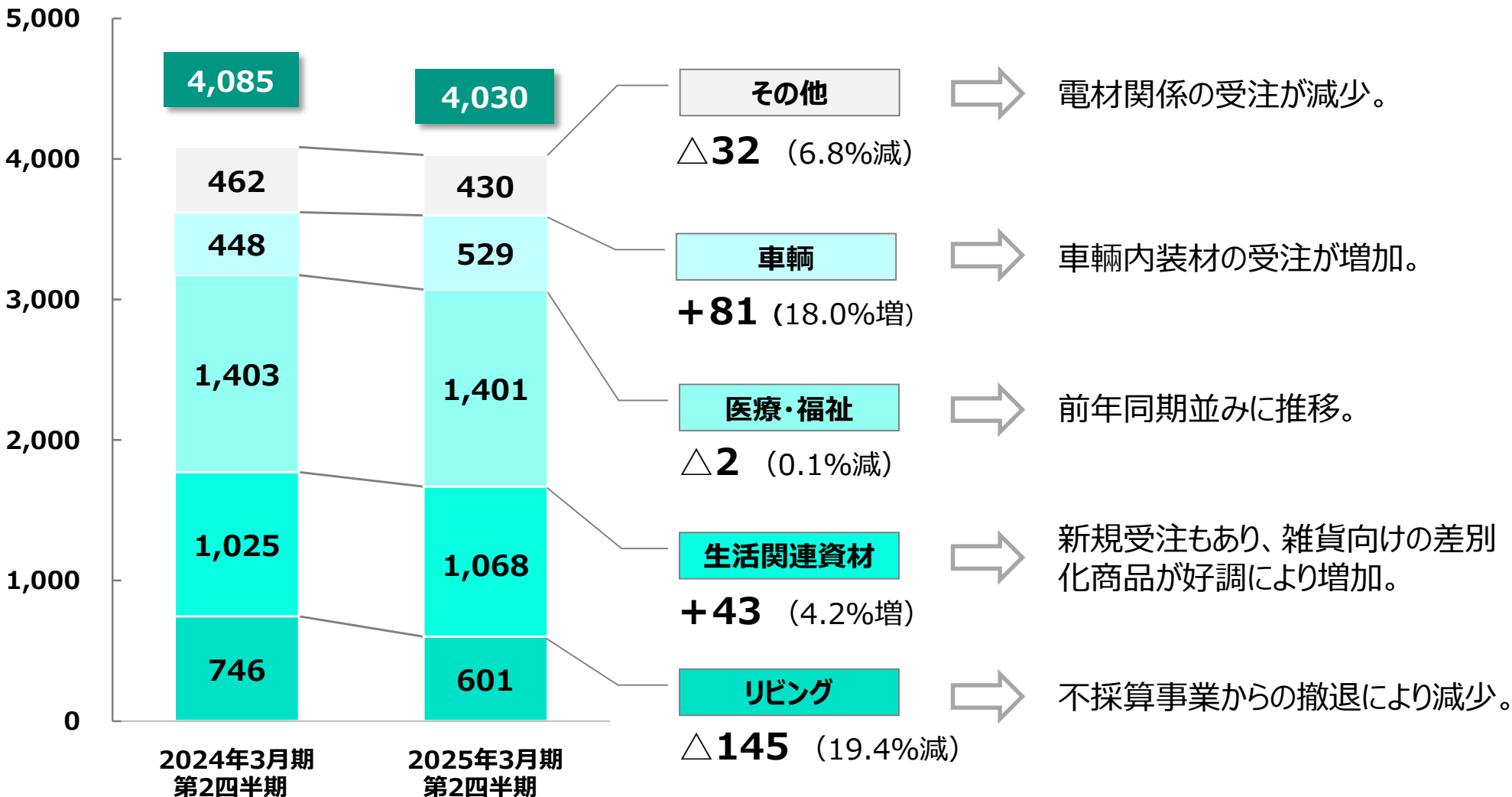
売上高 (百万円)



繊維事業（資材ファブリック部門）

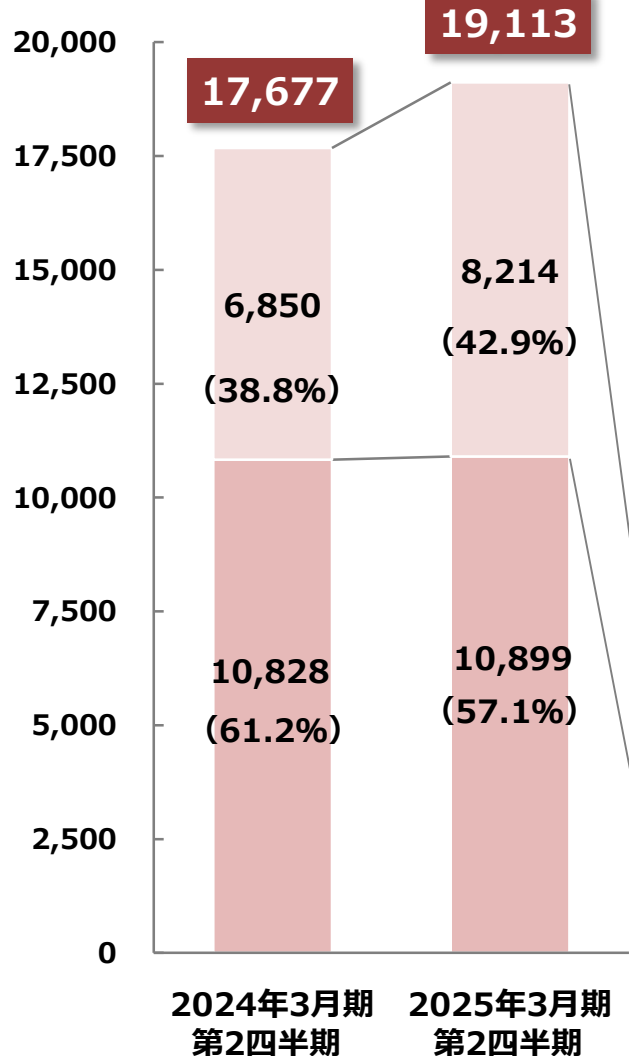
資材ファブリック計 $\Delta 55$ (1.3%減)

売上高 (百万円)



市場別売上高(国内・海外)

売上高 (百万円)



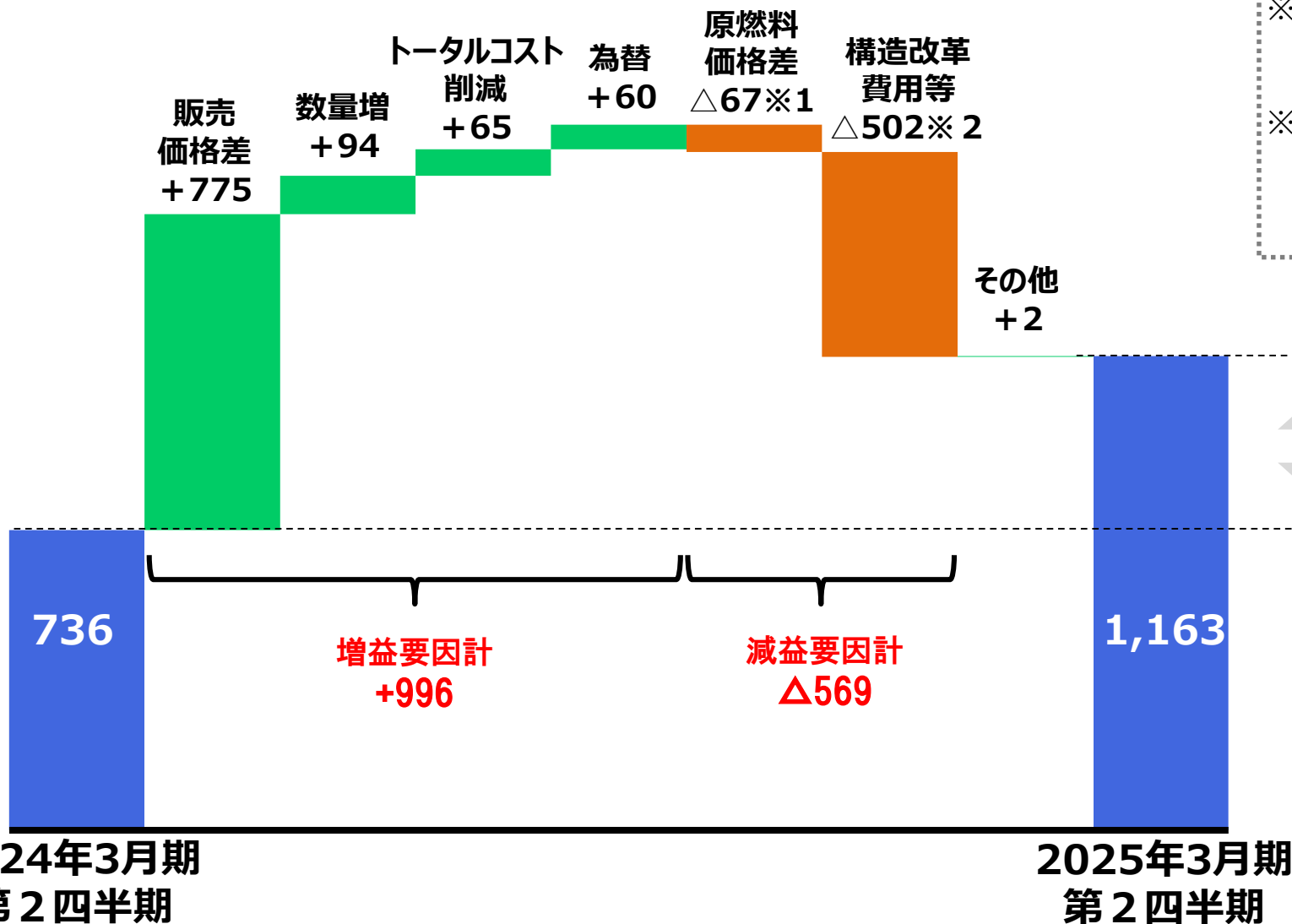
	2024年3月期 第2四半期	2025年3月期 第2四半期	増減額	増減率 (%)
欧州	1,983	1,864	△119	△6.0
北米	1,570	2,414	844	53.8
アジア他	1,051	1,443	393	37.4
中東	2,246	2,492	246	11.0

<コメント>

- 海外市場
 - <欧州> ラグジュアリーブランド含むファッションは堅調に推移したものの、スポーツが減少。
 - <北米> カナダ向けのファッションが大幅に増加。
 - <アジア他> 中国、オーストラリア向けファッションが増加。
 - <中東> KOMATSUブランドの浸透が進むとともに、高付加価値商品の継続導入により民族衣装が大幅増加。
- 国内市場
 - 資材ファブリックが減少したものの、ファッション、ユニフォームでカバーし前年同期並みに推移。

営業利益増減分析

(単位：百万円)



※1 原燃料のほか電力および梱包費、運送費などを含んでおります。
 ※2 製造環境の整備、福利厚生面の充実のための費用を含んでおります。

2024年3月期
第2四半期

2025年3月期
第2四半期



第Ⅱ部

1) 2025年3月期 第2四半期(中間期)
決算の概要

2) 2025年3月期 通期業績見通し

2025年3月期 通期業績見通し

(単位：百万円)

項目	2024年3月期 通期実績	2025年3月期 通期予想	増減（通期比較）	
			金額	増減率（%）
売上高	36,670	39,000	2,329	6.4
営業利益	1,856	1,900	43	2.4
経常利益	2,643	2,700	56	2.1
親会社株主に帰属する 当期純利益	1,843	2,450	606	32.9

一株当たり当期純利益	46.03円	61.17円
------------	--------	--------

期中平均 為替レート	USD	144.59円	140.00円
	EUR	156.75円	152.60円

剰余金の配当について

【当社配当基本方針】

- ◆ 株主に対する利益還元を重要課題のひとつとし、安定的な配当を継続的に行います。
- ◆ 配当性向は当期純利益の40%以上を目安としております。

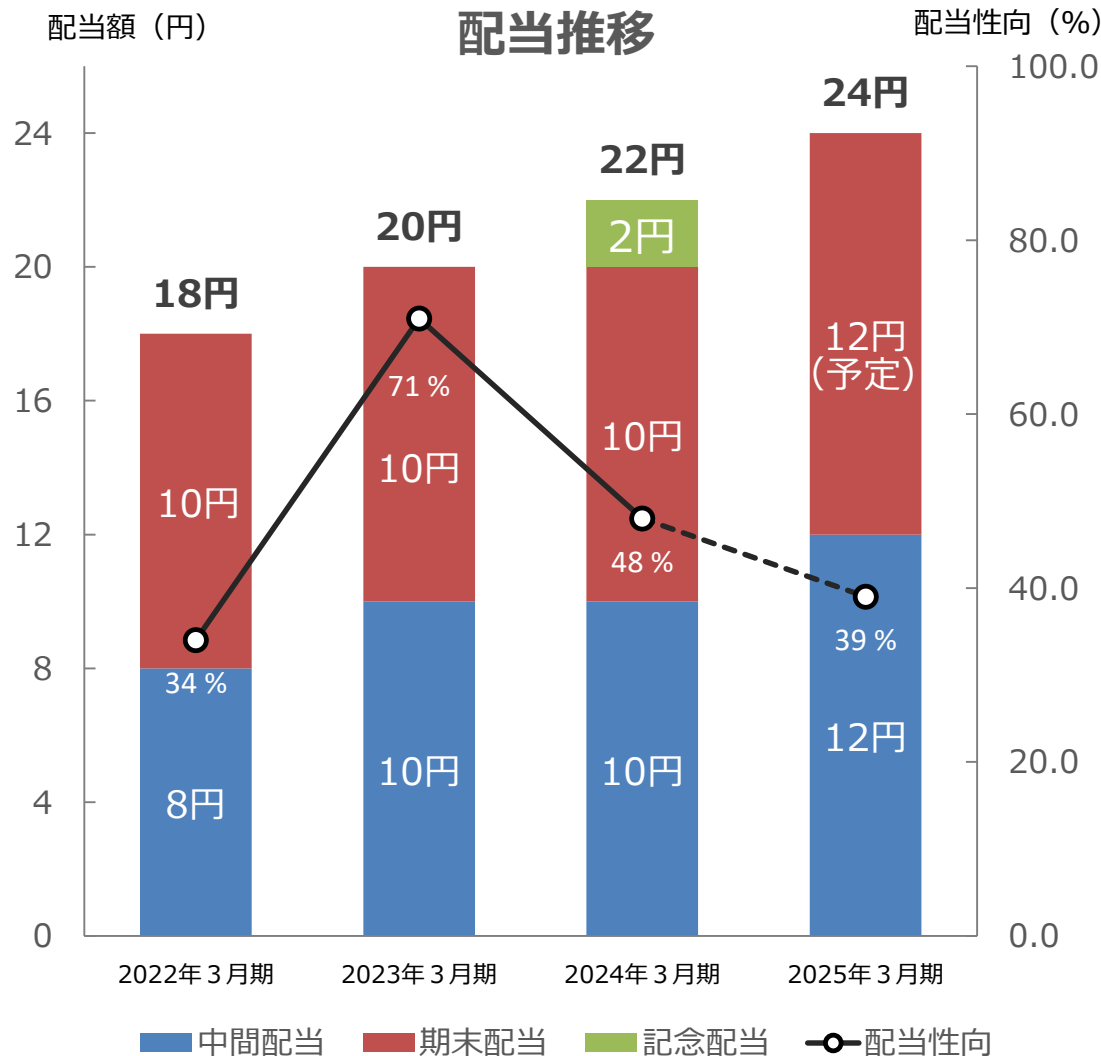
- **今期中間配当は、1株当たり12円といたします。**

※ 中間配当金の総額：483,228,600円

※ 剰余金の配当が効力を生ずる日：
2024年11月29日(金)

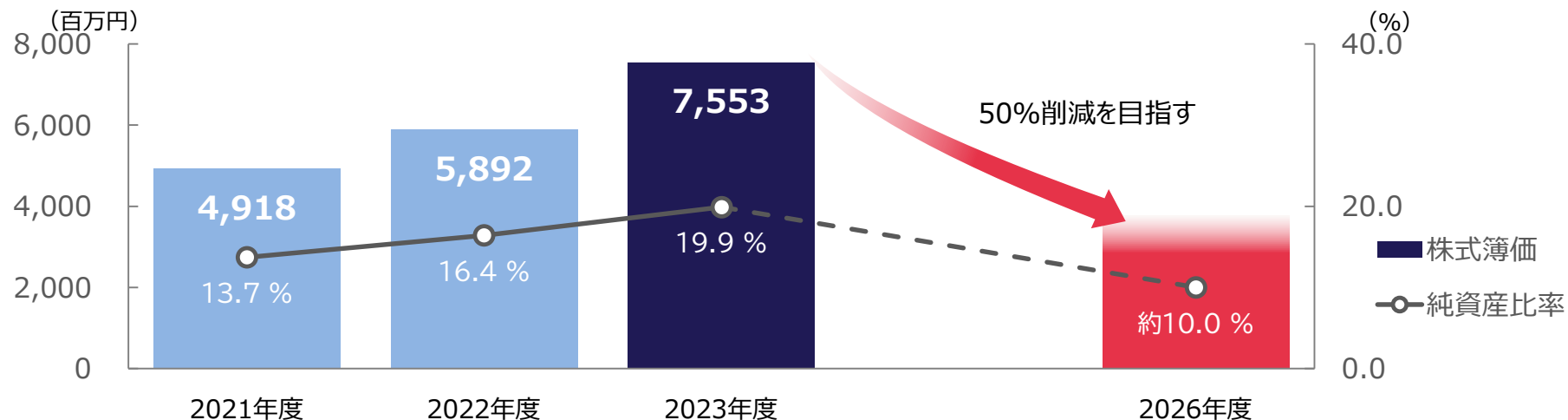
- **期末配当金額予想は、当初予想どおりの1株当たり12円としています。年間配当額は前期比2円増配の1株当たり24円を予定しております。**

※ 通期の配当性向は39.2%の予測となります。
なお、期末配当につきましては、今後の業績及び配当性向目安等を勘案した上で実施いたします。

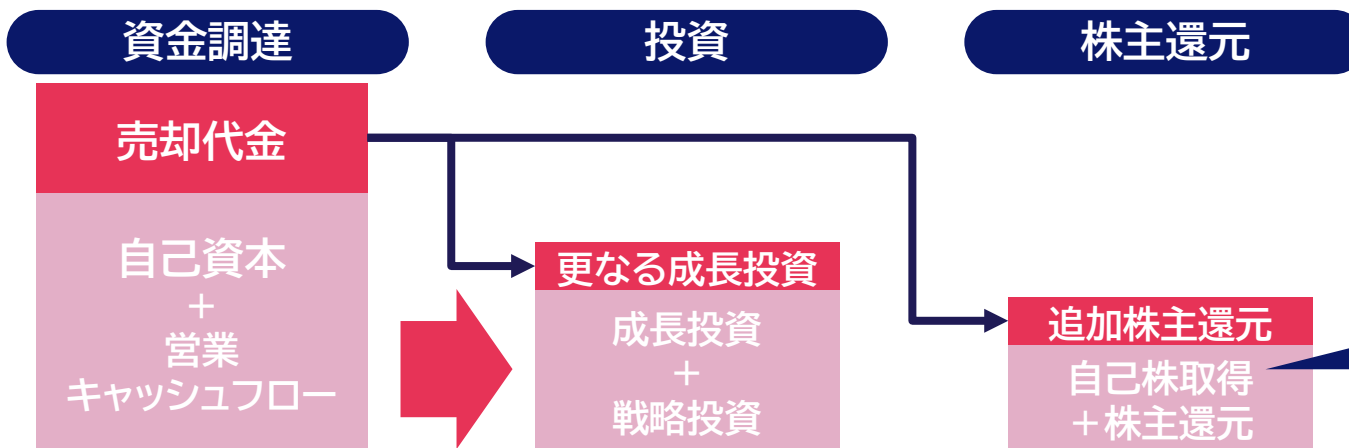


政策保有株式の削減について

当社は企業価値向上と資本効率向上に向けて、更なる成長投資及び持続的な自己株式取得等の株主還元を実現するため、中期経営計画「KFW-2026」期間の3年間で政策保有株式の50%(約40億円)削減を目指します。



政策保有株式削減による売却代金は更なる成長投資と株主還元を活用



自己株式の取得について

- 取得株式数：130万株 (上限)
- 取得総額：10億円 (上限)
- 取得期間：2024年11月1日～2025年10月31日

本資料中の業績予想、見通しについての記載は、現時点における将来の事業環境・経済状況等の仮定・推測に基づいています。実際の業績は様々な要因の変化により、これと異なる結果となる可能性があることをご理解願います。