

2024年2月2日



# 2024年3月期 第3四半期 決算説明資料

(2023年4月～2023年12月)

**komatsumateRe**

小松マターレ株式会社

# 1) 2024年3月期 第3四半期 決算の概要

2) 2024年3月期 業績見通し

# 2024年3月期第3四半期 決算概要

(単位：百万円)

| 項目                   | 2023年3月期<br>第3四半期実績 | 2024年3月期<br>第3四半期実績 | 増 減 |         |
|----------------------|---------------------|---------------------|-----|---------|
|                      |                     |                     | 金額  | 増減率 (%) |
| 売上高                  | 26,625              | <b>27,146</b>       | 520 | 2.0     |
| 営業利益                 | 1,389               | <b>1,394</b>        | 4   | 0.3     |
| 経常利益                 | 1,448               | <b>2,028</b>        | 579 | 40.0    |
| 親会社株主に帰属する<br>四半期純利益 | 1,002               | <b>1,458</b>        | 455 | 45.5    |

|            |         |                |
|------------|---------|----------------|
| 一株当たり純資産   | 888.72円 | <b>924.31円</b> |
| 一株当たり当期純利益 | 24.94円  | <b>36.42円</b>  |

|               |     |         |                |
|---------------|-----|---------|----------------|
| 期中平均為替<br>レート | USD | 136.49円 | <b>143.33円</b> |
|               | EUR | 140.60円 | <b>155.32円</b> |

# 事業セグメント別業績

(単位：百万円)

| セグメント    | 売上高               |                   |     |          | 営業利益              |                   |     |          |
|----------|-------------------|-------------------|-----|----------|-------------------|-------------------|-----|----------|
|          | 2023年3月期<br>第3四半期 | 2024年3月期<br>第3四半期 | 増減  |          | 2023年3月期<br>第3四半期 | 2024年3月期<br>第3四半期 | 増減  |          |
|          |                   |                   | 金額  | 率<br>(%) |                   |                   | 金額  | 率<br>(%) |
| 繊維事業計    | 26,273            | 26,754            | 481 | 1.8      | 1,324             | 1,325             | 1   | 0.0      |
| 衣料ファブリック | 19,305            | 19,526            | 221 | 1.1      | 1,372             | 1,306             | △66 | △4.8     |
| 資材ファブリック | 5,890             | 6,189             | 299 | 5.1      |                   |                   |     |          |
| 製品部門     | 1,078             | 1,039             | △39 | △3.6     | △48               | 19                | 67  | —        |
| その他の事業   | 353               | 392               | 39  | 11.0     | 65                | 69                | 4   | 0.6      |
| 合計       | 26,625            | 27,146            | 520 | 2.0      | 1,389             | 1,394             | 4   | 0.3      |

## <コメント>

### ●衣料ファブリック

中東民族衣装や北米スポーツウェアが海外向けを牽引し、国内向けファッションが増加するも、北米カジュアルウェア、欧州スポーツウェアの減少により全体として堅調に推移。

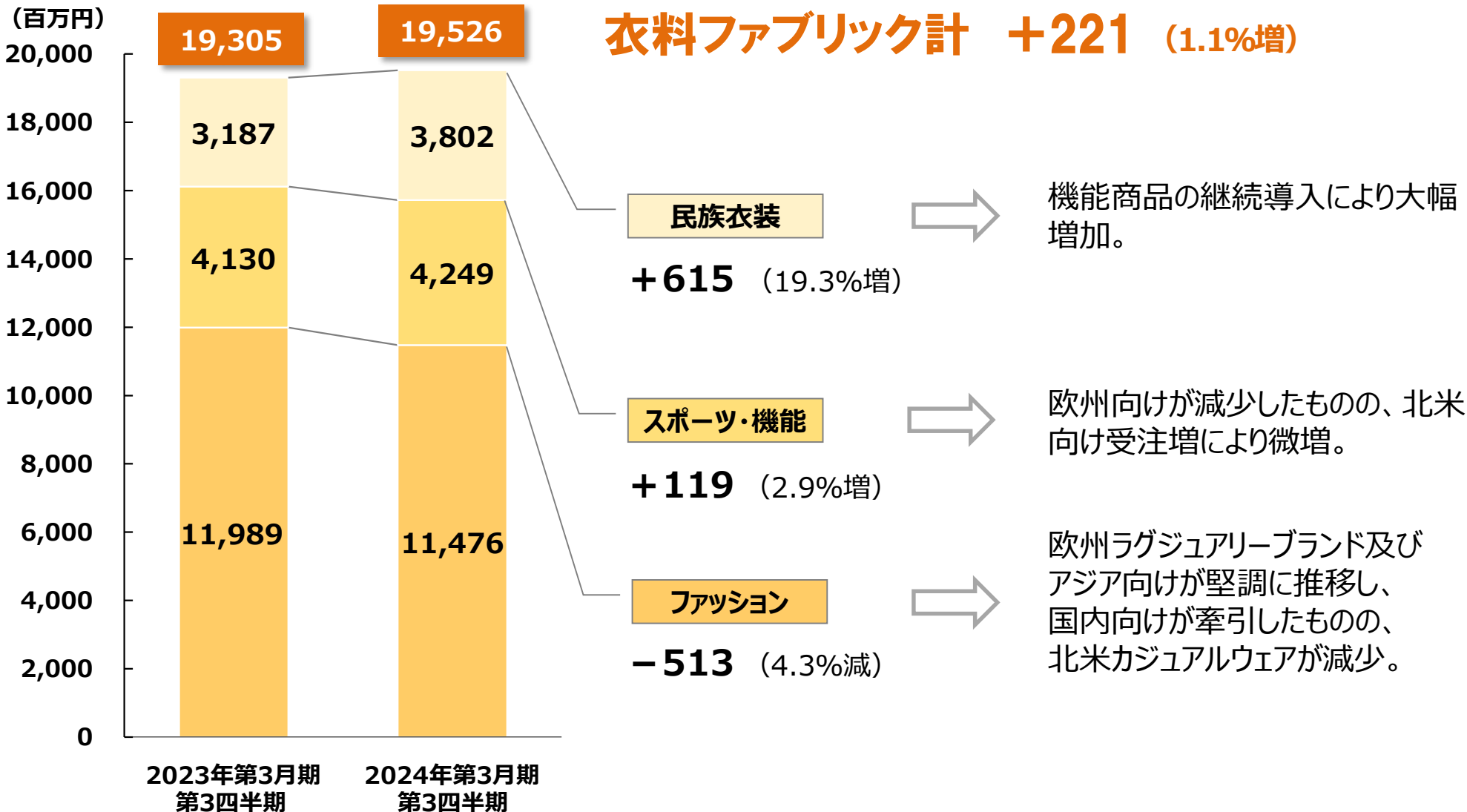
### ●資材ファブリック

車輻分野とリビング分野をはじめ、全体的に増加。

### ●製品部門

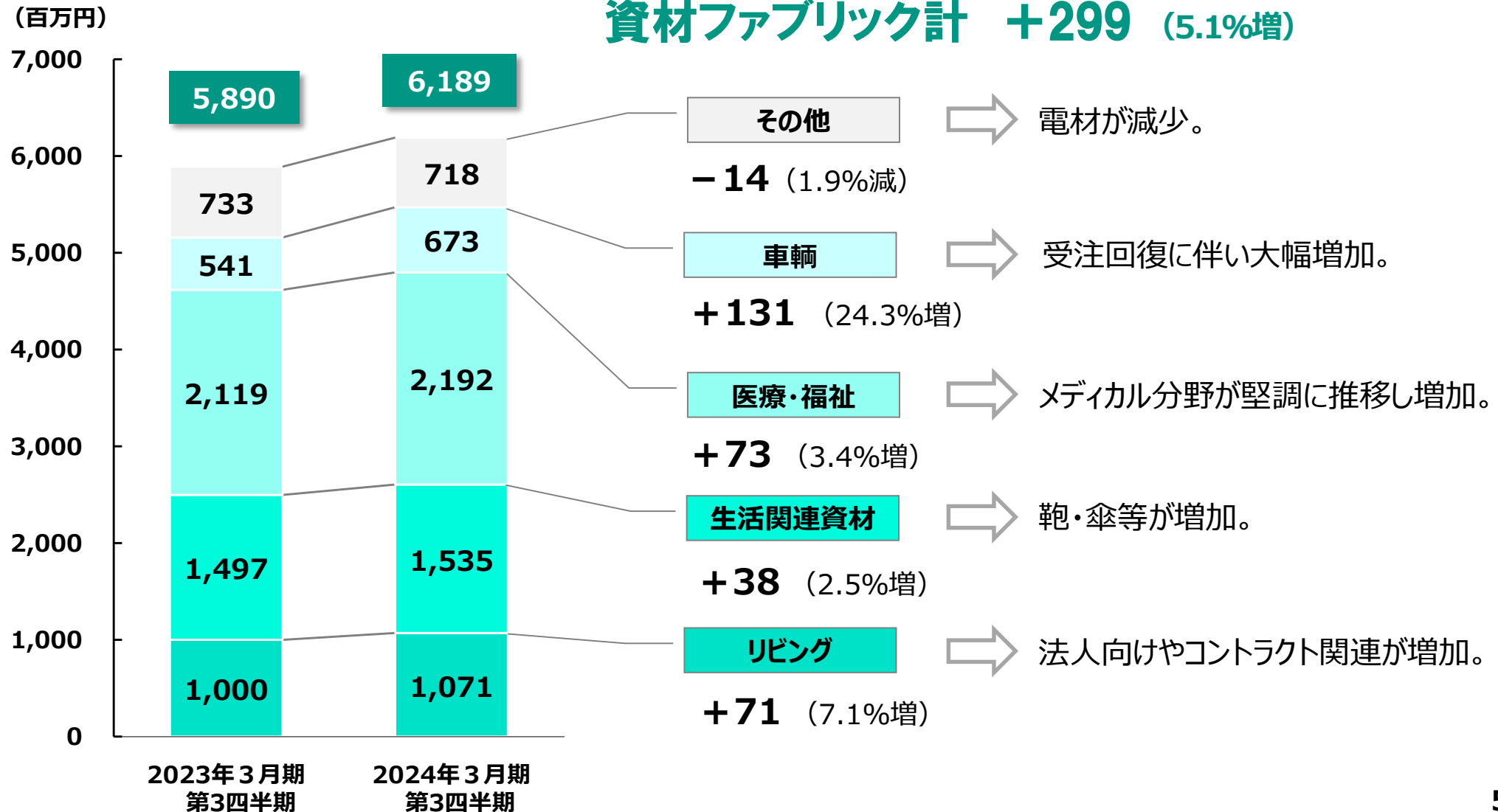
自社製品ブランドの市場への浸透を図るも、ユニフォームを中心とした商品事業が減収。

# 繊維事業（衣料ファブリック部門）



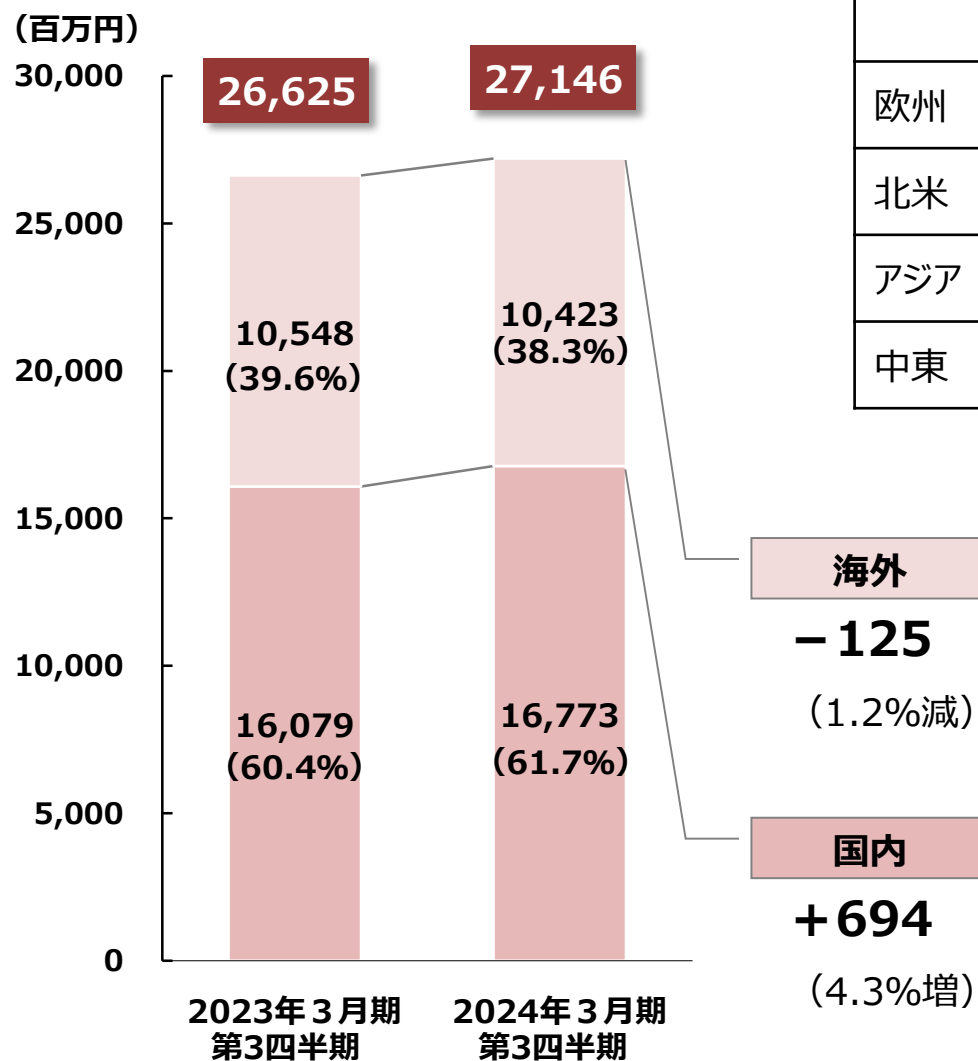
# 繊維事業（資材ファブリック部門）

## 資材ファブリック計 +299 (5.1%増)



# 市場別売上高（国内・海外）

（単位：百万円）



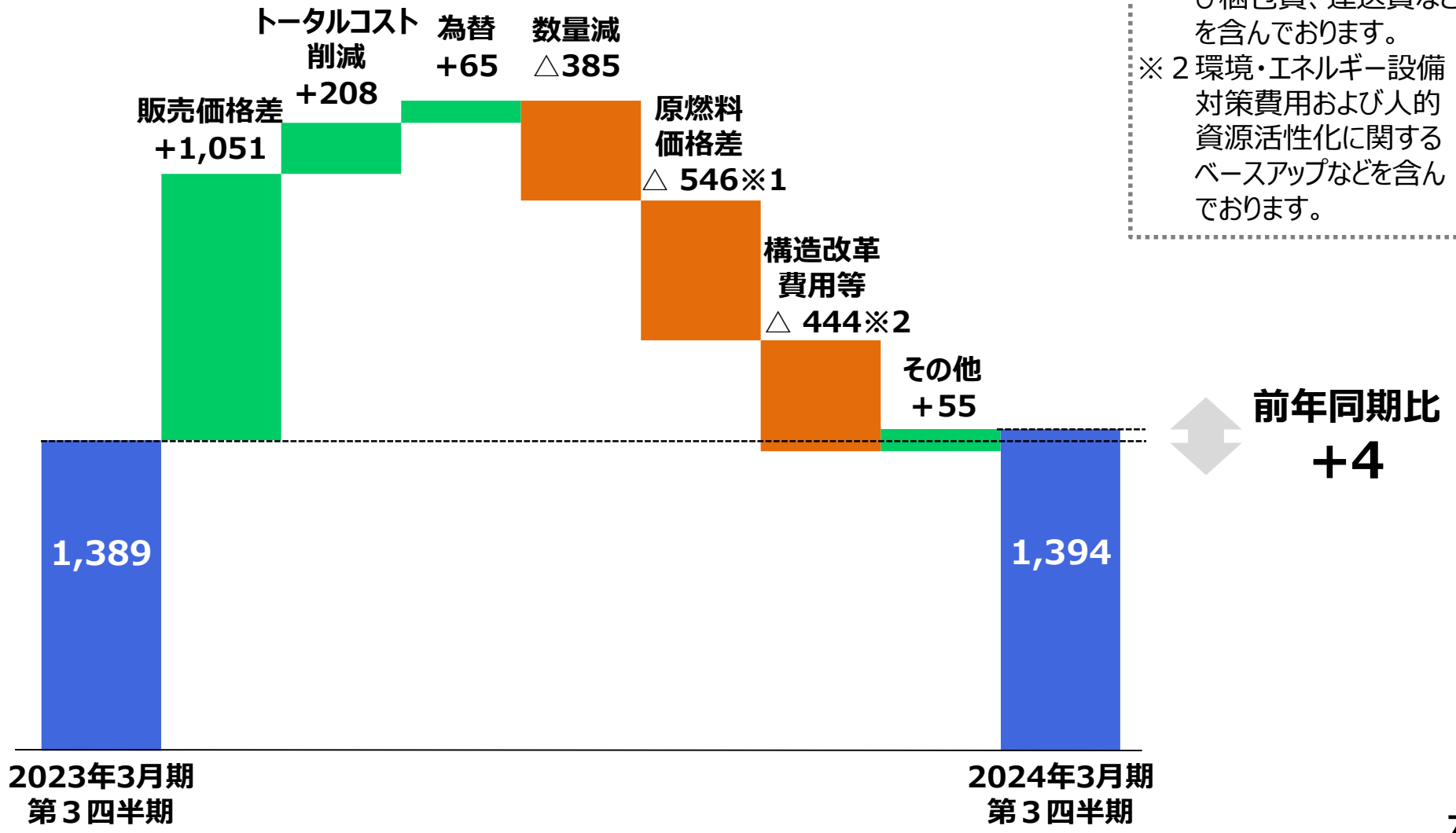
|     | 2023年3月期<br>第3四半期 | 2024年3月期<br>第3四半期 | 増減額  | 増減率 (%) |
|-----|-------------------|-------------------|------|---------|
| 欧州  | 3,348             | <b>2,811</b>      | △537 | △16.0   |
| 北米  | 2,612             | <b>2,413</b>      | △199 | △7.6    |
| アジア | 1,530             | <b>1,558</b>      | 29   | 1.9     |
| 中東  | 3,058             | <b>3,641</b>      | 582  | 19.0    |

## <コメント>

- 海外市場
  - <欧州> スポーツ分野が減少。
  - <北米> スポーツウェアが好調も、カナダ向けのファッション分野が減少。
  - <アジア> 中国・韓国向けファッション分野が増加。
  - <中東> 機能商品の継続導入と受注増により大幅増加。
- 国内市場
  - ファッション、医療・福祉分野を中心に堅調に推移し増加。

(単位：百万円)

- ※ 1 原燃料のほか電力および梱包費、運送費などを含んでおります。
- ※ 2 環境・エネルギー設備対策費用および人的資源活性化に関するベースアップなどを含んでおります。





1) 2024年3月期 第3四半期  
決算の概要

2) 2024年3月期 業績見通し

(単位：百万円)

| 項目                  | 2023年3月期<br>通期実績 | 2024年3月期<br>通期予想 | 増減（通期比較） |        |
|---------------------|------------------|------------------|----------|--------|
|                     |                  |                  | 金額       | 増減率（%） |
| 売上高                 | 35,438           | 36,500           | 1,062    | 3.0    |
| 営業利益                | 1,605            | 1,650            | 45       | 2.8    |
| 経常利益                | 1,683            | 2,200            | 517      | 30.7   |
| 親会社株主に帰属する<br>当期純利益 | 1,118            | 1,900            | 782      | 69.8   |

|            |        |        |
|------------|--------|--------|
| 一株当たり当期純利益 | 27.86円 | 47.45円 |
|------------|--------|--------|

|               |     |         |      |
|---------------|-----|---------|------|
| 期中平均<br>為替レート | USD | 135.50円 | 125円 |
|               | EUR | 140.99円 | 135円 |

※ 当期業績見通しについて、「営業利益」、「経常利益」及び「親会社に帰属する当期純利益」は直近に公表されている業績予想から上方修正いたしました。なお、「売上高」については直近に公表されている業績予想から変更はありません。

本資料中の業績予想、見通しについての記載は、現時点における将来の事業環境・経済状況等の仮定・推測に基づいています。実際の業績は様々な要因の変化により、これと異なる結果となる可能性があることをご理解願います。