

2023年7月31日



2024年3月期 決算説明資料

(2023年4月～2023年6月)

komatsumateRe

小松マテーレ株式会社

1) 2024年3月期 第1四半期 決算の概要

2) 2024年3月期 業績見通し

2024年3月期第1四半期 決算概要

(単位：百万円)

項目	2023年3月期 第1四半期実績	2024年3月期 第1四半期実績	増 減	
			金額	増減率 (%)
売上高	8,356	8,844	487	5.8
営業利益	418	369	△49	△11.8
経常利益	639	553	△85	△13.4
親会社株主に帰属する 四半期純利益	443	425	△17	△4.0

一株当たり純資産	883.55円	904.98円
一株当たり当期純利益	10.98円	10.65円

期中平均為替 レート	USD	129.73円	139.63円
	EUR	138.26円	151.89円

各セグメント別売上高と営業利益

(単位：百万円)

セグメント	売上高				営業利益			
	2023年3月期 第1四半期	2024年3月期 第1四半期	増減		2023年3月期 第1四半期	2024年3月期 第1四半期	増減	
			金額	率 (%)			金額	率 (%)
繊維事業計	8,253	8,726	473	5.7	392	346	△46	△11.7
衣料ファブリック	6,117	6,403	286	4.7	436	363	△73	△16.7
資材ファブリック	1,801	2,025	224	12.4				
製品部門	335	298	△37	△11.0	△44	△17	27	—
その他の事業	104	119	15	14.4	27	23	△4	△14.8
合計	8,356	8,844	487	5.8	418	369	△49	△11.8

<コメント>

●衣料ファブリック

北米/スポーツウェア、欧州/ラグジュアリーブランド、中東/民族衣装をはじめとする海外向けが牽引。国内向けも堅調に推移。

●資材ファブリック

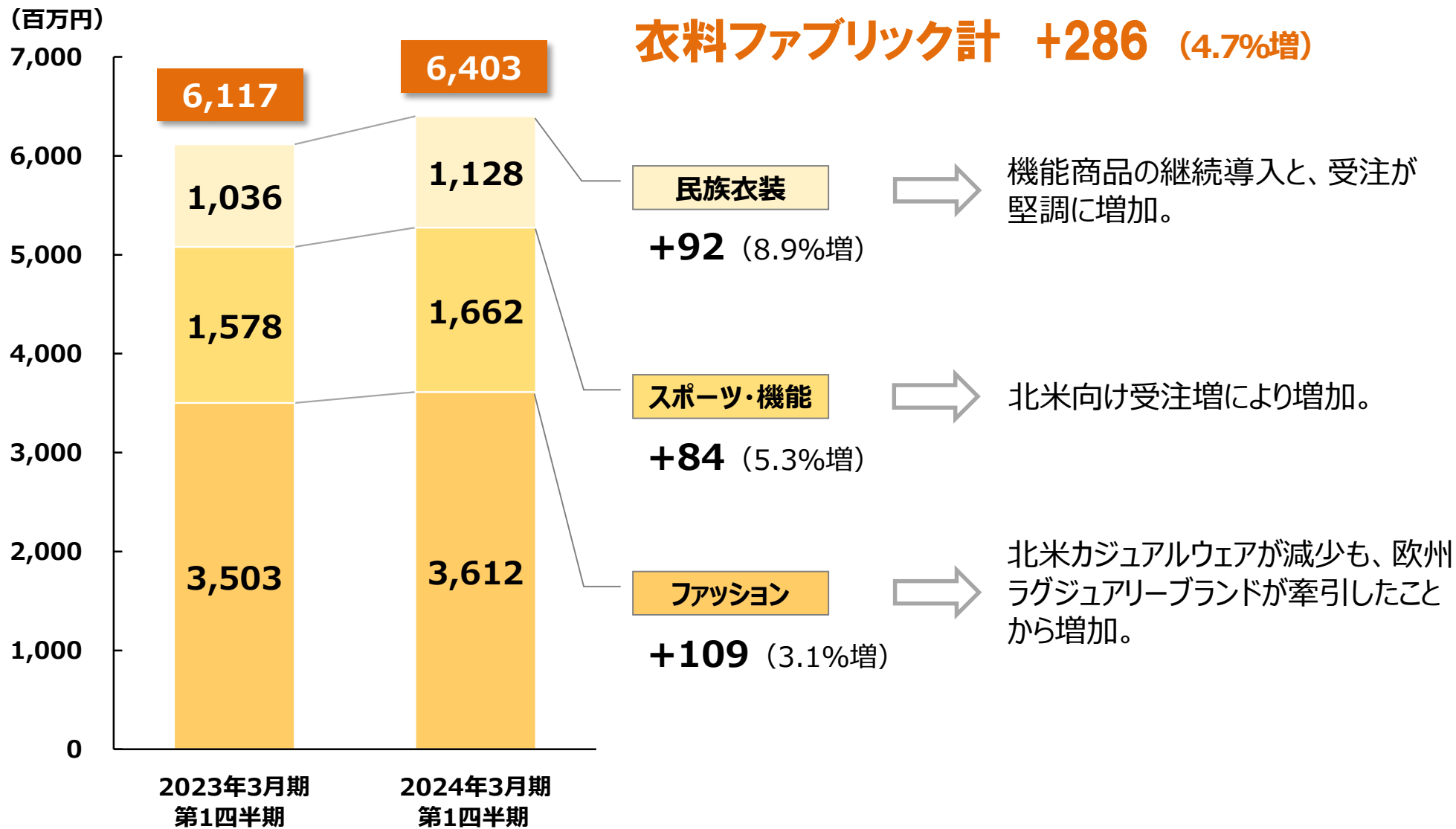
車輻と生活関連資材の伸びもあり、全体として堅調に推移。

●製品部門

自社製品ブランドの市場への浸透を図るも、ユニフォームを中心とした商品事業が減収。

繊維事業（衣料ファブリック部門）

（単位：百万円）



繊維事業（資材ファブリック部門）

(百万円)

2,500

2,000

1,500

1,000

500

0

2023年3月期
第1四半期

2024年3月期
第1四半期

1,801

201

153

648

444

355

2,025

217

265

683

507

353

資材ファブリック計 +224 (12.4%増)

その他

+16 (7.9%増)

車輛

+112 (73.6%増)

医療・福祉

+35 (5.5%増)

生活関連資材

+63 (14.1%増)

リビング

△2 (0.7%減)

⇒ 建材が増加。

⇒ 自動車メーカーの受注回復に伴い増加。

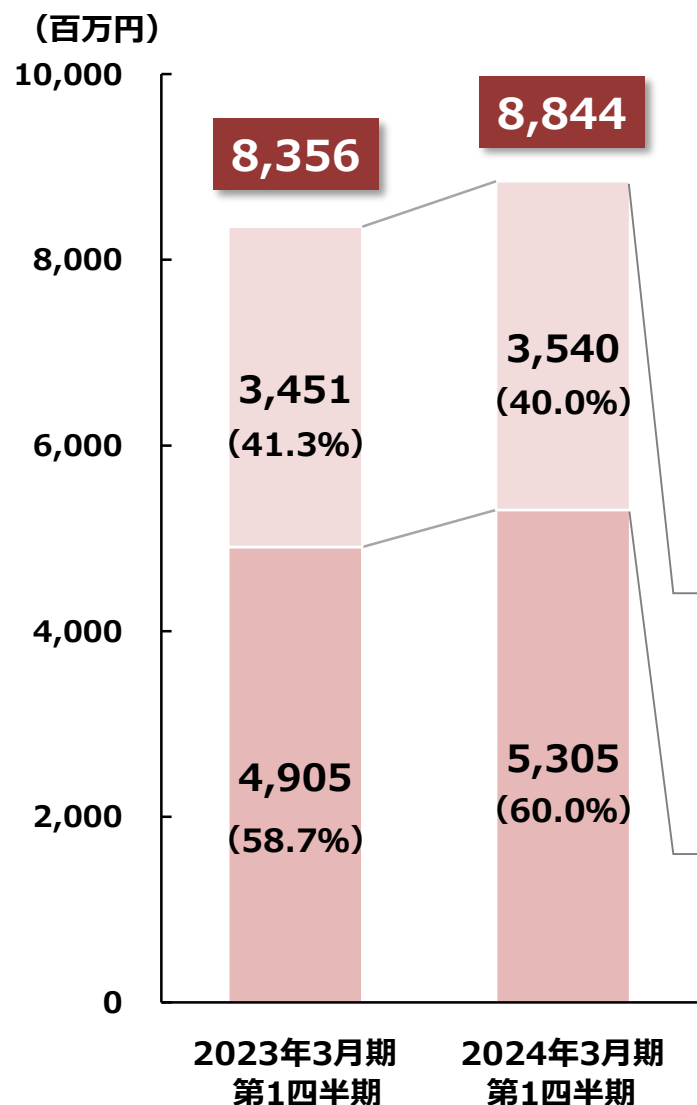
⇒ メディカル分野の拡大により微増。

⇒ 靴材・雨具などの伸びにより増加。

⇒ 計画通りに推移。

市場別売上高(国内・海外)

(単位：百万円)



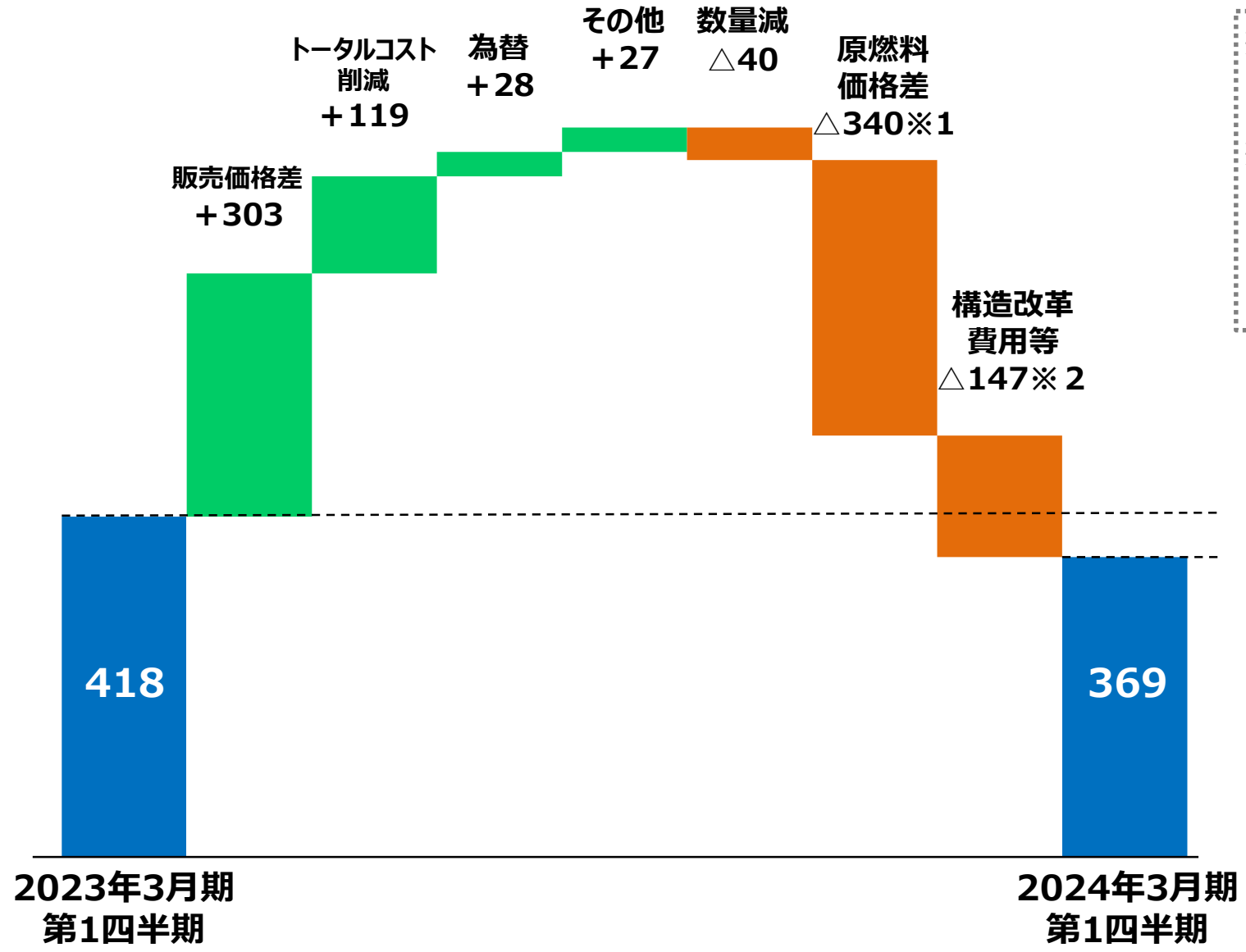
	2023年3月期 第1四半期	2024年3月期 第1四半期	増減額	増減率(%)
欧州	1,092	1,072	△20	△1.8
北米	917	843	△74	△8.1
アジア	457	546	90	19.6
中東	986	1,078	92	9.4

<コメント>

- 海外市場
 - <欧州> ラグジュアリーブランド向け増注も、スポーツ分野の減少により微減。
 - <北米> 特にカナダ向けのファッション分野が減少。
 - <アジア> 韓国向けファッション分野が増加。
 - <中東> 機能商品の継続導入と、受注が堅調に増加。
- 国内市場
 - ファッション、車輛分野を中心に堅調に推移。

営業利益増減分析

(単位：百万円)



※1 原燃料のほか電力および梱包費、運送費などを含んでおります。
 ※2 環境・エネルギー設備対策費用および人的資源活性化に関するベースアップなどを含んでおります。

前年同期比
 △49

1) 2024年3月期第1四半期
決算の概要

2) 2024年3月期 業績見通し

2024年3月期 業績見通し

(単位：百万円)

項目	2023年3月期 実績	2024年3月期			増減（通期比較）	
		上期予想	下期予想	通期予想	金額	増減率 (%)
売上高	35,438	17,500	19,000	36,500	1,062	2.9
営業利益	1,605	450	950	1,400	△205	△12.7
経常利益	1,683	750	1,200	1,950	267	15.8
親会社株主に帰属する 当期純利益	1,118	550	1,200	1,750	631	56.4

一株当たり当期純利益	27.86円
------------	--------

43.70円

期中平均 為替レート	USD	135.50円
	EUR	140.99円

125円
135円

当期見通しについては2023年5月9日公表の業績予想から変更ありません。

本資料中の業績予想、見通しについての記載は、現時点における将来の事業環境・経済状況等の仮定・推測に基づいています。実際の業績は様々な要因の変化により、これと異なる結果となる可能性があることをご理解願います。