

2021年7月30日



2022年3月期 決算説明資料

(2021年4月～2021年6月)

komatsumateRe
小松マテール株式会社

1) 2022年3月期 第1四半期 決算の概要

2) 2022年3月期 業績見通し

2022年3月期第1四半期 決算概要

(単位：百万円)

項 目	2021年3月期 第1四半期実績	2022年3月期 第1四半期実績	増 減	
			金 額	増減率 (%)
売上高	8,727	6,939	△1,787	△20.5
営業利益	559	120	△439	△78.5
経常利益	719	255	△464	△64.6
親会社株主に帰属する 四半期純利益	545	302	△243	△44.6

一株当たり純資産	814.03円	858.27円
一株当たり当期純利益	12.72円	7.17円

期中平均為替 レート	USD	107.63円	109.52円
	EUR	118.59円	131.94円

各セグメント別売上高と営業利益

(単位：百万円)

セグメント	売上高				営業利益			
	2021年3月期 第1四半期	2022年3月期 第1四半期	増減		2021年3月期 第1四半期	2022年3月期 第1四半期	増減	
			金額	率 (%)			金額	率 (%)
繊維事業計	8,585	6,821	△1,764	△20.5	553	128	△425	△76.9
衣料ファブリック	5,720	4,686	△1,034	△18.1	312	151	△161	△51.6
資材ファブリック	2,260	1,988	△273	△12.1				
製品部門	605	148	△457	△75.5	241	△23	△264	—
その他の事業	142	118	△24	△16.9	6	△8	△14	—
合計	8,727	6,939	△1,788	△20.5	559	120	△439	△78.5

<コメント>

●衣料ファブリック

主に中東向け民族衣装分野が新型コロナウイルス感染症拡大の影響により、需要が大幅に減少したことに加えて、その他分野においても需要低迷が継続したことから国内外ともに総じて減少

●資材ファブリック

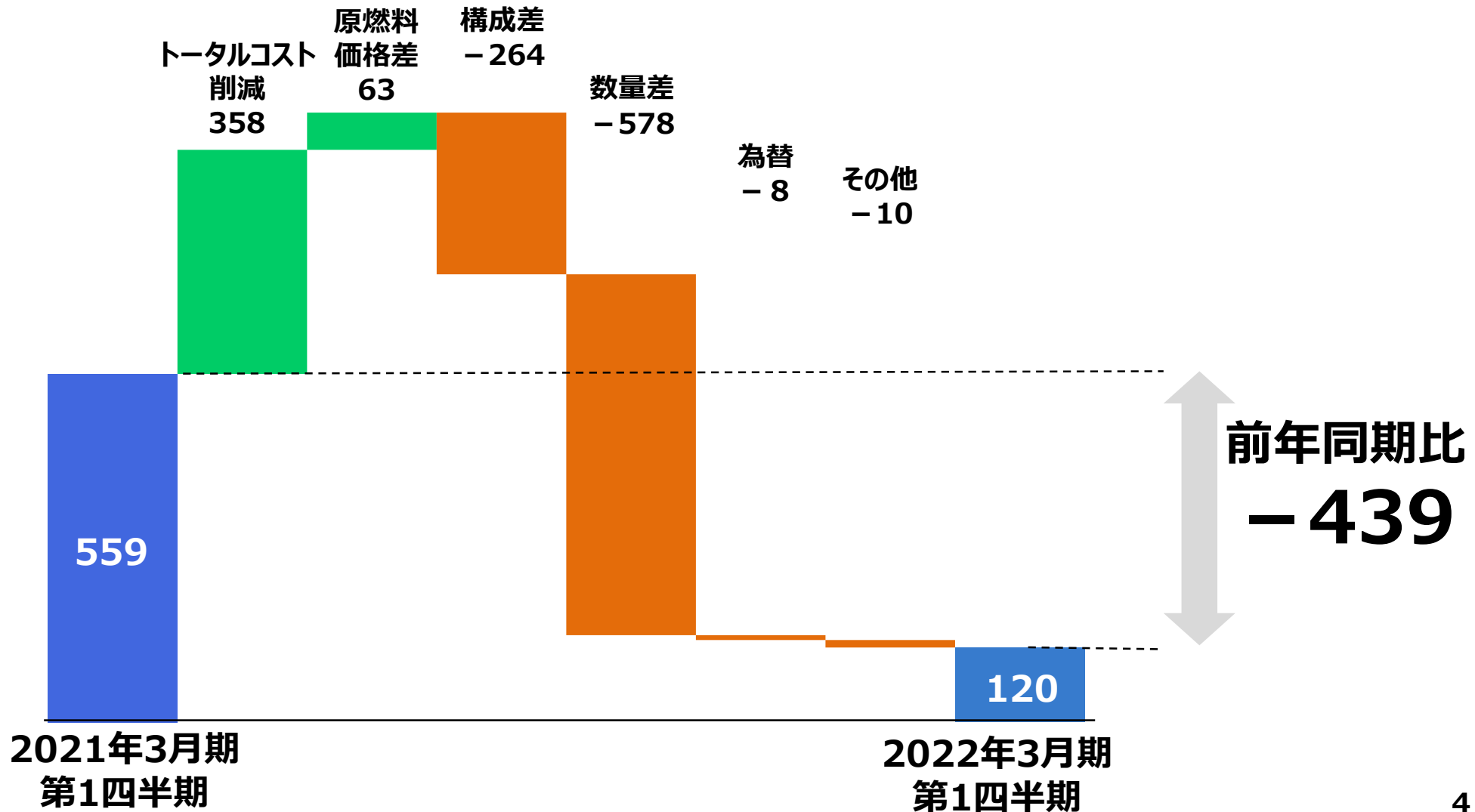
自動車業界の需要持ち直しにより、車輻分野においては計画通り推移も、車輻以外は需要減少の影響により減少

●製品部門

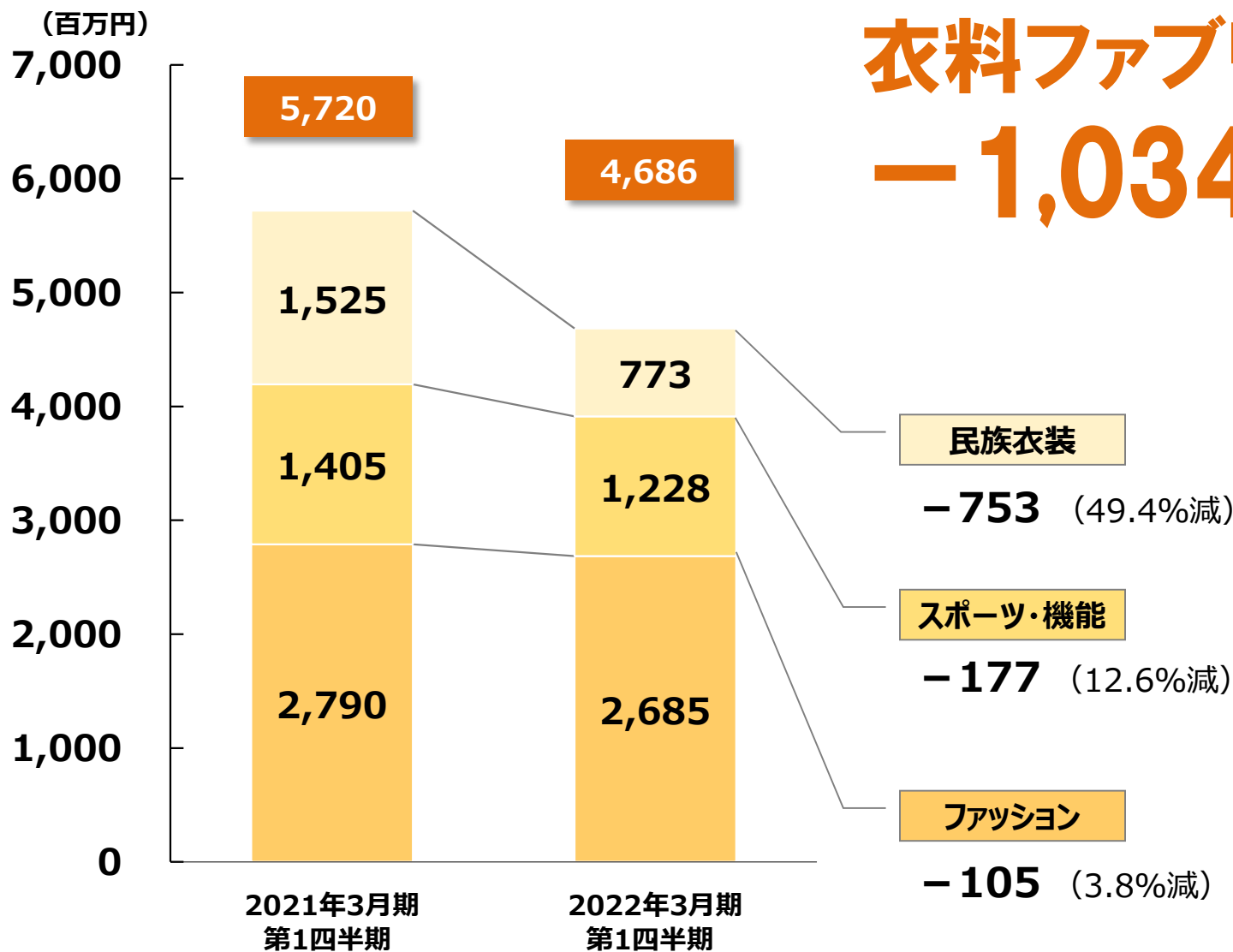
前期の大幅な衛生関連商品の需要拡大に対して、今期においては市場が落ち着きを見せたことから減少

営業利益増減分析

(単位：百万円)



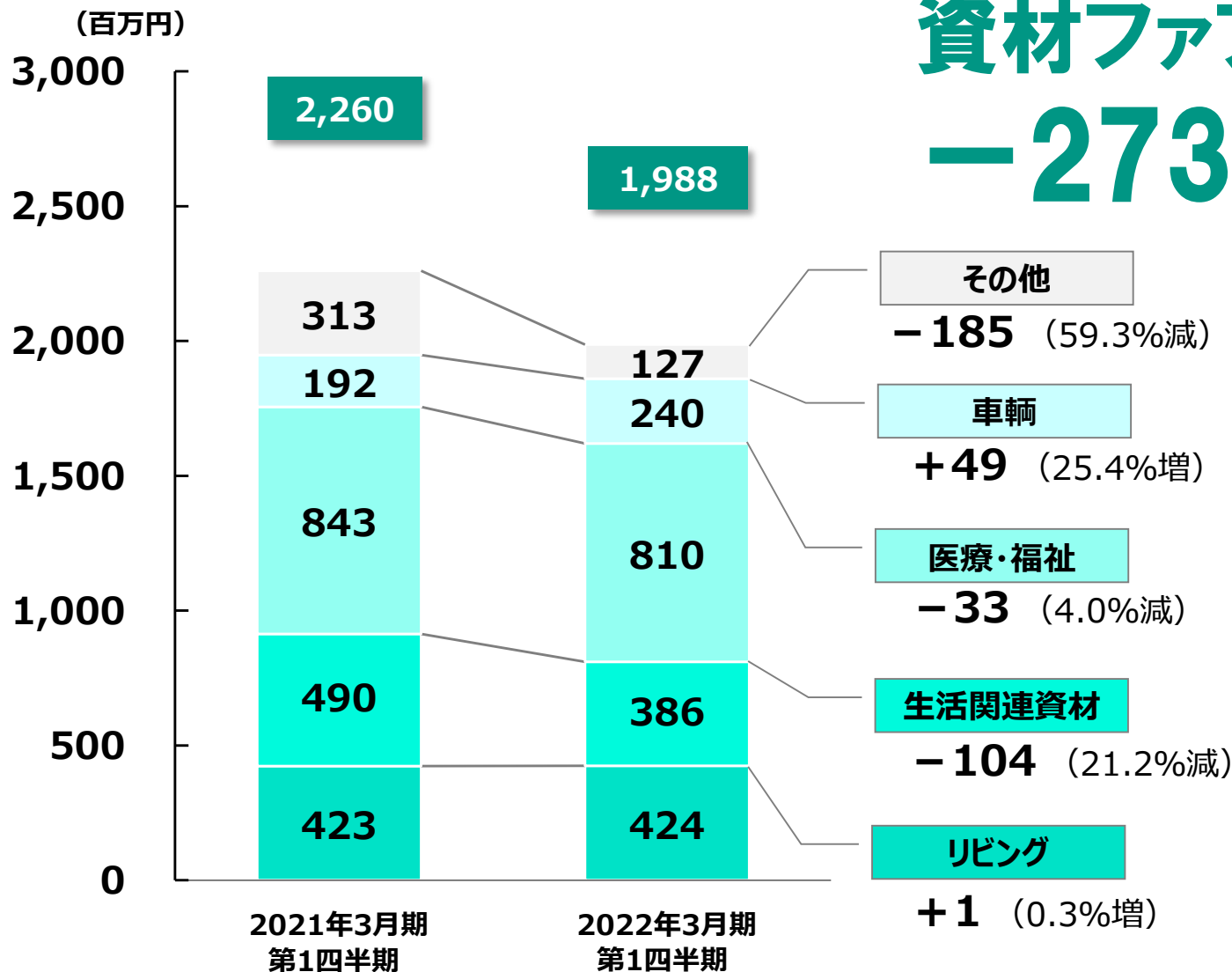
衣料ファブリック計 -1,034 (18.1%減)



＜前期対比＞

- ・中東向けの民族衣装分野は新型コロナウイルス感染症拡大の影響による需要低迷の影響から減少
- ・ユニフォーム分野は回復基調に推移するもスポーツ分野は減少
- ・ファッション分野は回復基調がみられるも微減

資材ファブリック計 -273 (12.1%減)

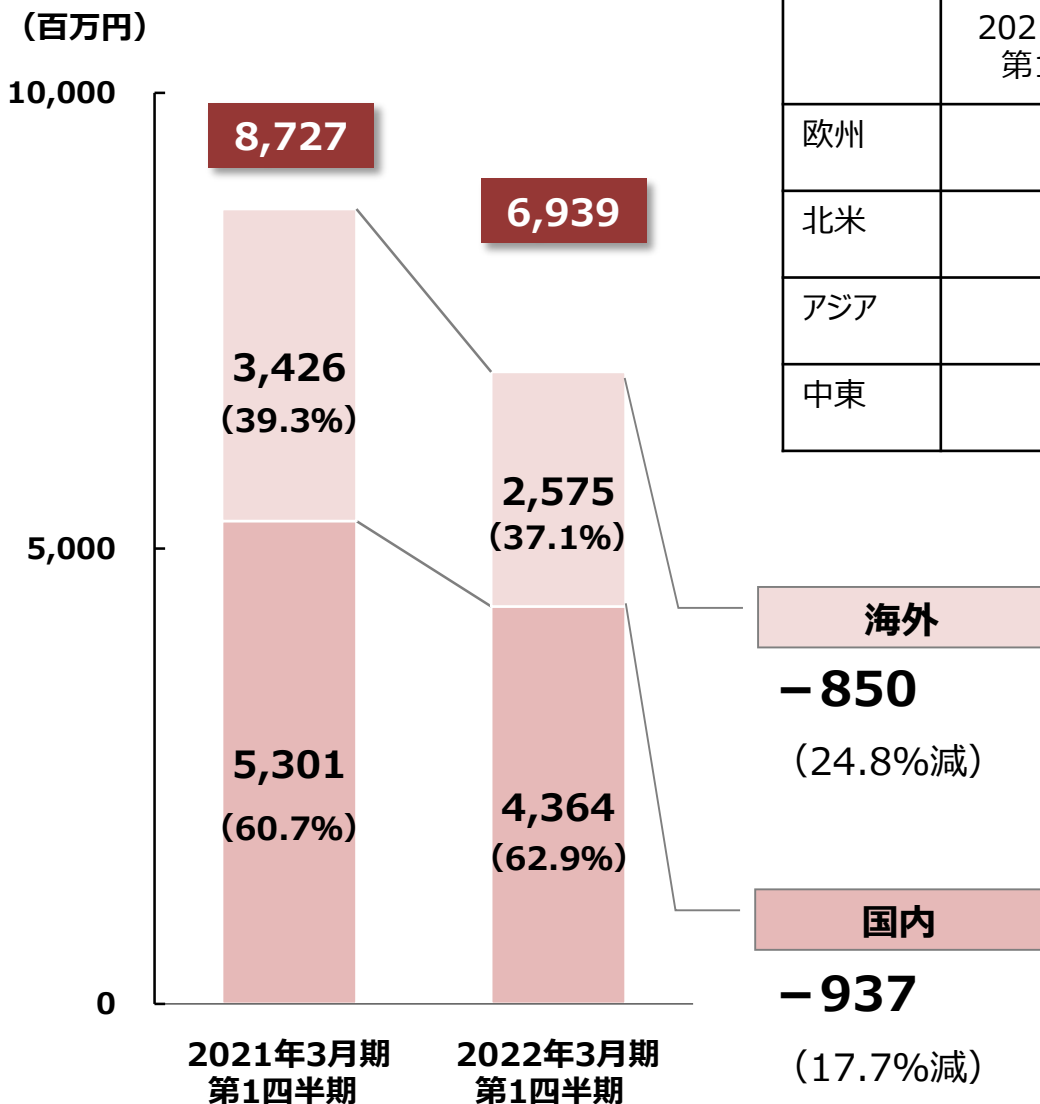


＜前期対比＞

- ・自動車業界の需要持ち直しにより、車両分野においては計画通りに推移
- ・生活関連資材分野は化粧品用途の需要低迷を受けて、売上げが減少

市場別売上高(国内・海外)

(百万円)



	2021年3月期 第1四半期	2022年3月期 第1四半期	増減額	増減率 (%)
欧州	1,222	1,005	△217	△17.8
北米	276	373	97	34.9
アジア	461	457	△4	△1.0
中東	1,466	741	△726	△49.5

<コメント>

● 海外市場

<中東> 民族衣装分野が新型コロナウイルス感染症拡大の影響による需要低迷により減少

<北米> カナダ向けのスポーツ・ファッション分野が増加

<欧州> ラグジュアリーを中心に回復基調が見られるも、ミドルハイクラスが減少したことから総じて減少

● 国内市場

車輜・ユニフォーム分野が順調に推移するも、製品部門の減少をはじめとし、需要低迷の影響により減少

連結貸借対照表

(単位：百万円)

	2021年3月末	2021年6月末	増減
流動資産合計	20,459	21,730	1,271
現金預金	9,956	10,649	692
受手・売掛金	6,323	6,532	209
棚卸資産	3,695	4,051	355
その他流動資産	483	497	13
固定資産合計	25,176	24,931	△244
有形固定資産	6,728	6,655	△73
無形固定資産	245	218	△26
投資その他資産	18,202	18,058	△144
資産合計	45,635	46,662	1,026

	2021年3月末	2021年6月末	増減
流動負債合計	5,460	6,424	963
支手・買掛金	3,861	4,329	467
その他流動債権	1,596	2,094	495
固定負債合計	4,101	4,059	△42
退職給付に係る負債	3,666	3,636	△30
その他固定負債	434	423	△11
負債合計	9,561	10,483	921
株主資本合計	35,623	35,587	△36
資本金	4,680	4,680	0
資本剰余金	4,602	4,602	0
利益剰余金	27,197	27,161	△35
自己株式	△856	△856	0
株主評価/為替換算/退給	450	590	140
純資産合計	36,073	36,178	104
負債・純資産合計	45,635	46,662	1,026

<増減コメント>

- 有形固定資産：取得1.5億／償却2.2億
- 投資その他の資産：投資有価証券評価益の減少1.7億
- 自己資本比率：77.5% ← 79.0%

1) 2022年3月期第1四半期
決算の概要

2) 2022年3月期 業績見通し

2022年3月期 業績見通し

(単位：百万円)

項目	2021年3月期 実績	2022年3月期			増減（通期比較）	
		上期予想	下期予想	通期予想	金額	増減率 (%)
売上高	30,018	14,500	17,500	32,000	1,982	6.6
営業利益	1,416	700	1,100	1,800	384	27.0
経常利益	1,916	950	1,350	2,300	384	20.0
親会社株主に帰属する 当期純利益	1,810	750	1,100	1,850	40	2.2

一株当たり当期純利益	42.38円
------------	--------

43.89円

期中平均 為替レート	USD	106.10円
	EUR	123.76円

100円
120円

当期見通しについては2021年5月7日公表の業績予想から変更ありません。

本資料中の業績予想、見通しについての記載は、現時点における将来の事業環境・経済状況等の仮定・推測に基づいています。実際の業績は様々な要因の変化により、これと異なる結果となる可能性があることをご理解願います。