

2020年10月28日



2021年3月期 第2四半期 決算説明資料

(2020年4月～2020年9月)

komatsumateRe
小松マテール株式会社

1) 2021年3月期 第2四半期 決算の概要

2) 2021年3月期 業績見通し

2021年3月期第2四半期 決算概要

(単位：百万円)

項目	2020年3月期 第2四半期実績	2021年3月期 第2四半期実績	増減	
			金額	増減率 (%)
売上高	18,325	15,979	△2,345	△12.8
営業利益	763	632	△131	△17.2
経常利益	1,046	887	△158	△15.2
親会社株主に帰属する 四半期純利益	584	640	55	9.4

一株当たり純資産	829.04円	815.33円
一株当たり当期純利益	13.63円	14.92円

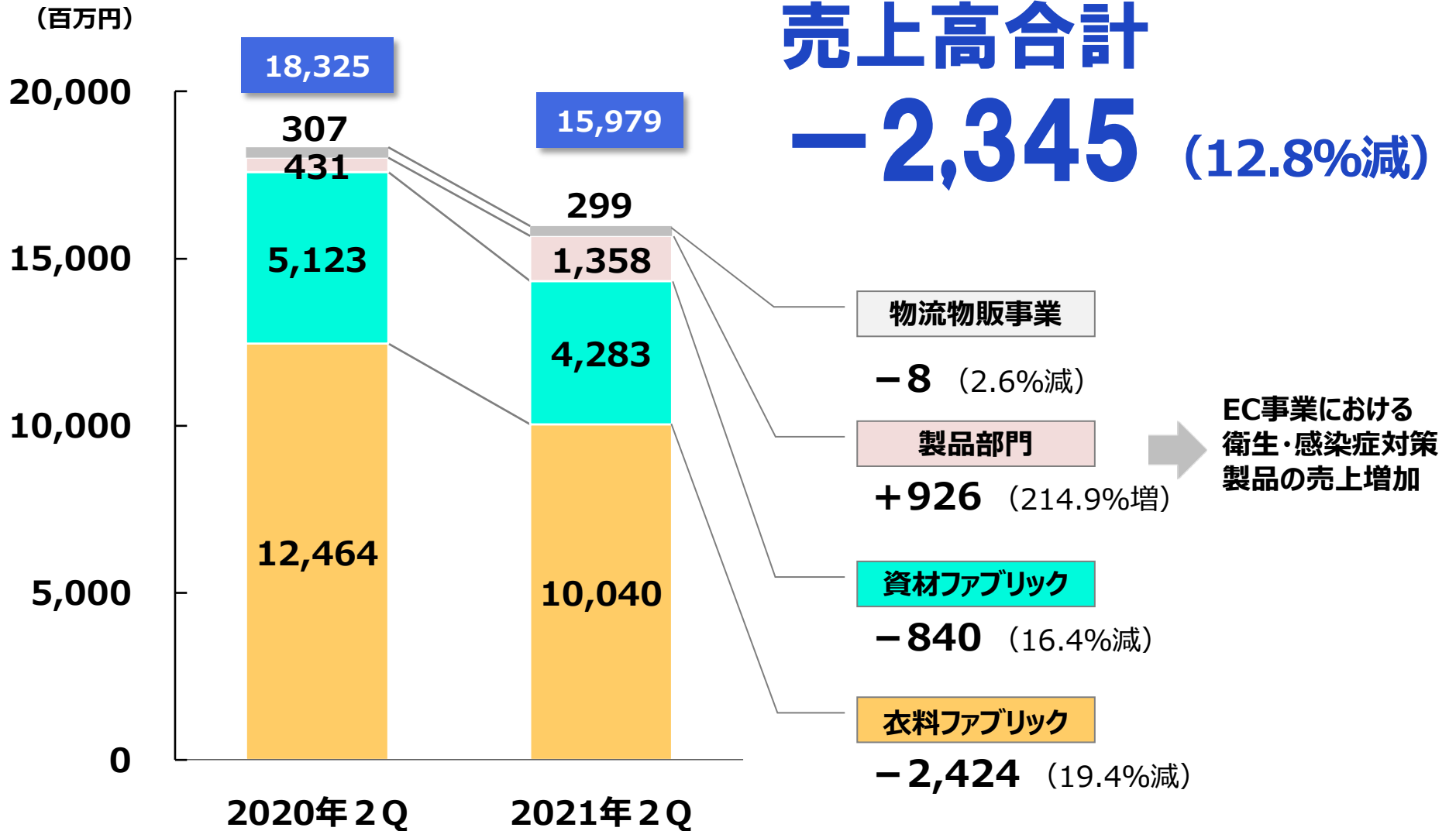
期中平均為替 レート	USD	108.60円	106.93円
	EUR	121.40円	121.34円

(単位：百万円)

セグメント	2020年3月期 第2四半期実績		2021年3月期 第2四半期実績		増減	
	金額	構成比(%)	金額	構成比(%)	金額	増減率(%)
ファッション	7,099	38.7	5,059	31.7	△2,039	△28.7
スポーツ	3,222	17.6	2,497	15.6	△724	△22.5
民族衣装	2,144	11.7	2,484	15.5	340	15.9
衣料ファブリック計	12,464	68.0	10,040	62.8	△2,424	△19.4
リビング	1,062	5.8	810	5.1	△252	△23.8
生活関連資材	1,041	5.7	848	5.3	△193	△18.5
医療・福祉	1,644	9.0	1,566	9.8	△77	△4.7
車輛	414	2.3	361	2.3	△53	△12.9
その他	962	5.2	698	4.4	△264	△27.5
資材ファブリック計	5,123	28.0	4,283	26.8	△840	△16.4
ファブリック部門計	17,587	96.0	14,323	89.6	△3,264	△18.6
製品部門計	431	2.4	1,358	8.5	926	214.9
繊維事業計	18,017	98.3	15,680	98.1	△2,337	△13.0
物流物販事業計	307	1.7	299	1.9	△8	△2.6
合計	18,325	100.0	15,979	100.0	△2,345	△12.8

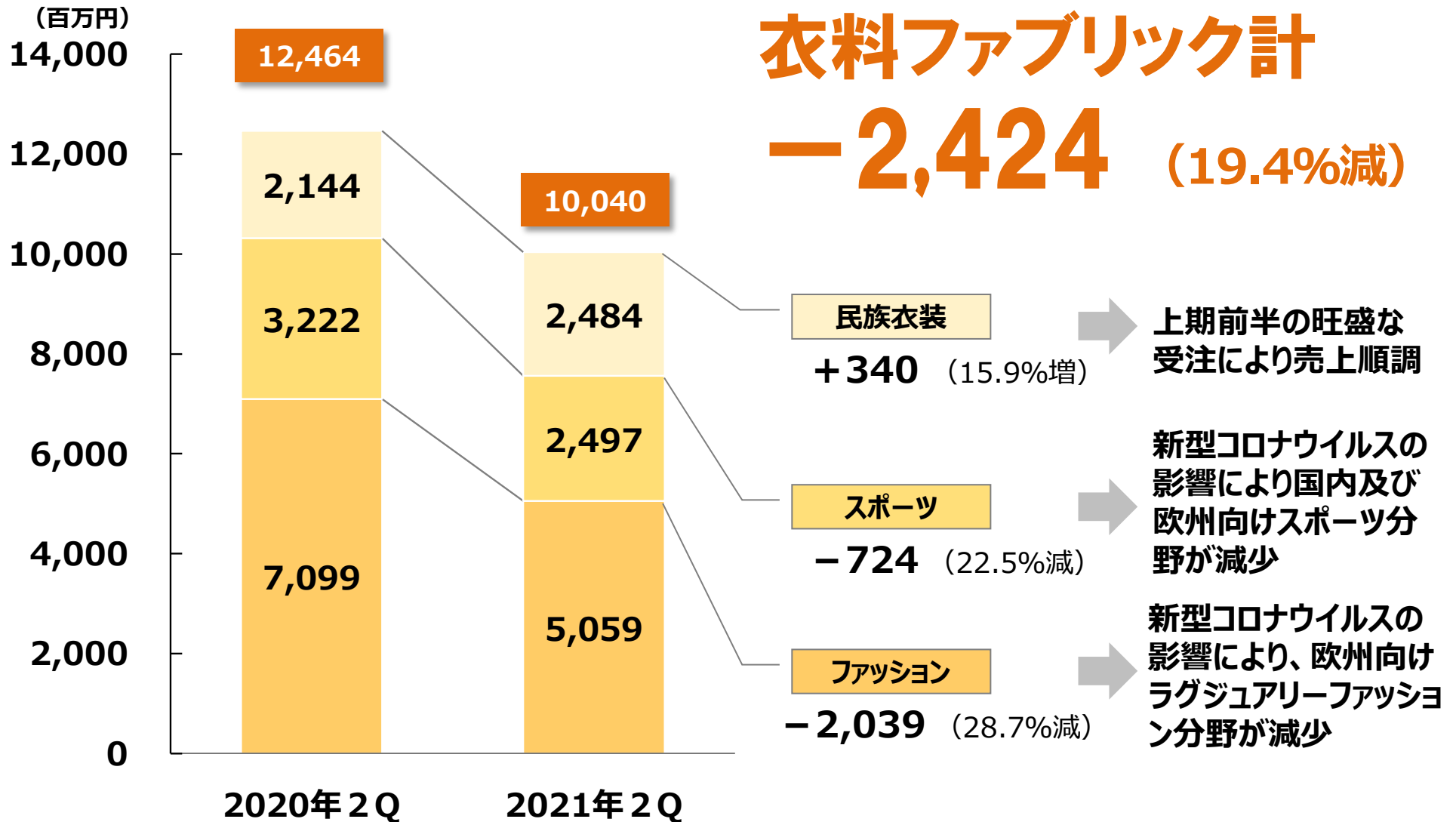
事業セグメント別 ②

売上高合計 -2,345 (12.8%減)



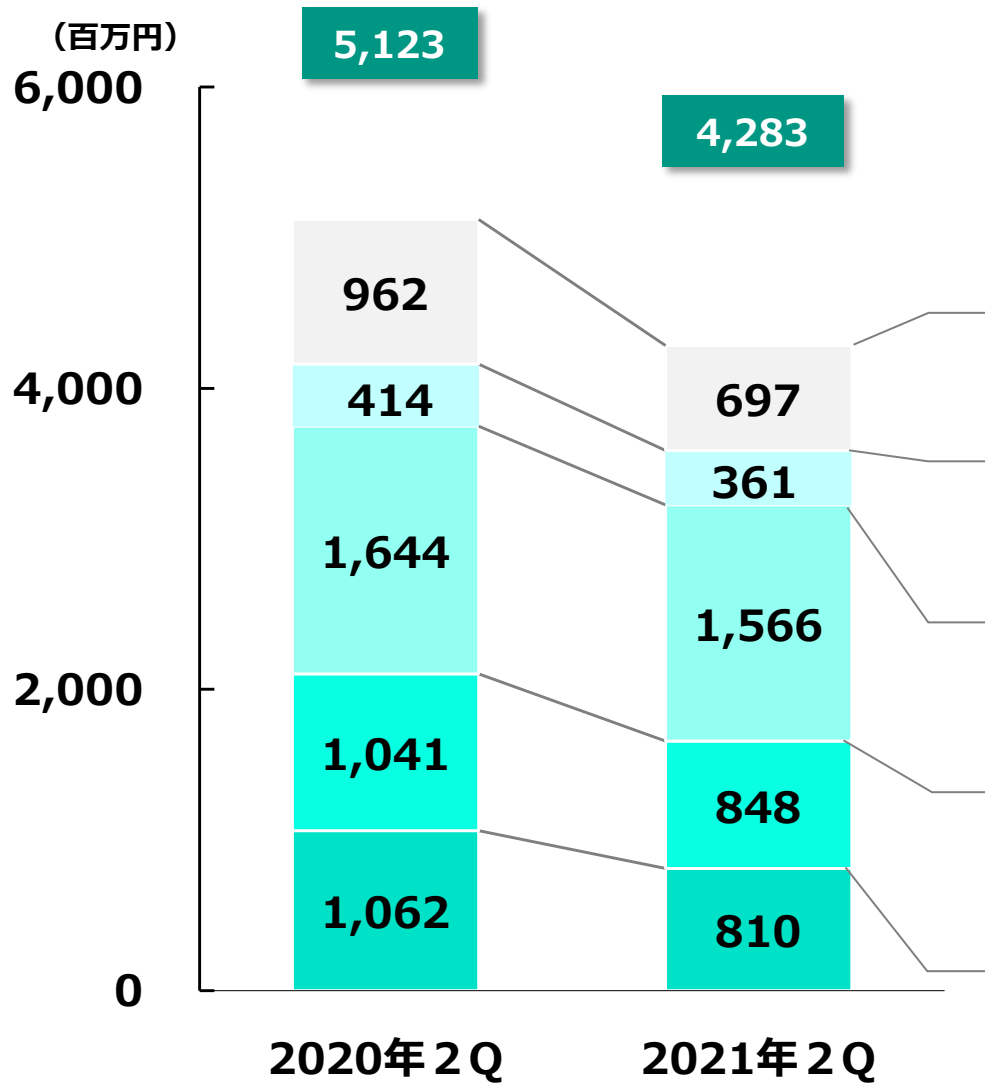
(単位：百万円)

衣料ファブリック計 -2,424 (19.4%減)



繊維事業（資材ファブリック部門）

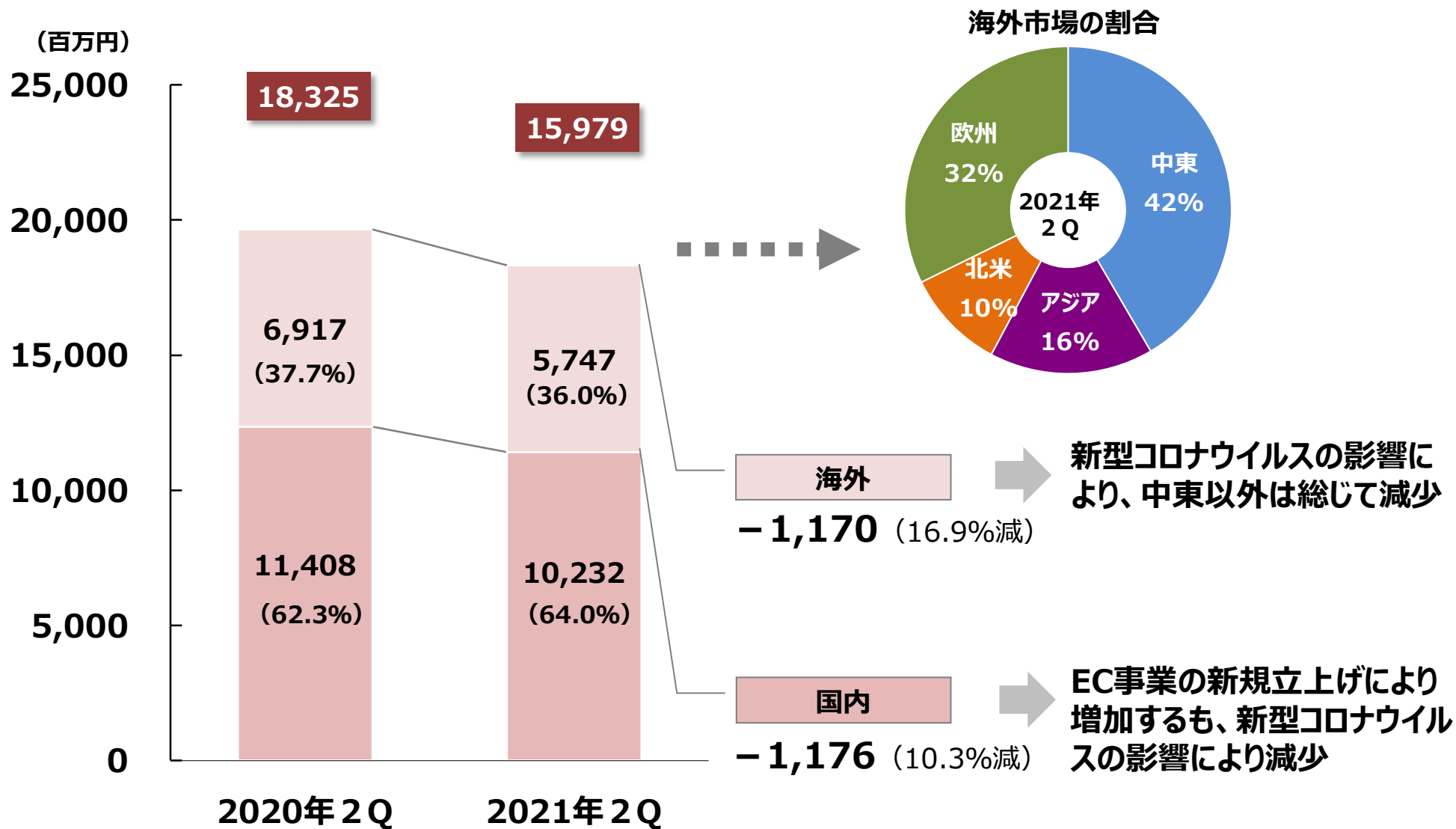
(百万円)
6,000



資材ファブリック計 -840 (16.4%減)

- その他
 → **-264 (27.5%減)**
 → 建材及び電材が減少
- 車輛
 → **-53 (-12.9%減)**
 → 自動車業界の生産調整により減少
- 医療・福祉
 → **-77 (4.7%減)**
 → 新型コロナウイルスの影響により医療機関向け用途が減少
- 生活関連資材
 → **-193 (18.5%減)**
 → 新型コロナウイルスの影響による需要落ち込みの影響で売上減少
- リビング
 → **-252 (23.8%減)**
 → 新型コロナウイルスの影響による需要減少による売上減少

市場別売上高(国内・海外)



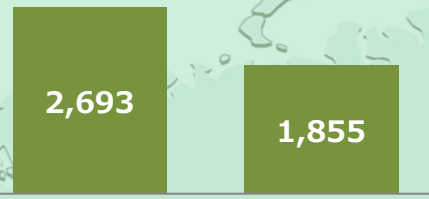
市場別海外売上高

(単位：百万円)

● 欧州

— 838 (31.1%減)

新型コロナウイルスによる
ロックダウンにより減少



2020年 2 Q 2021年 2 Q

711

572

2020年 2 Q 2021年 2 Q

● 北米

— 139 (19.5%減)

スポーツ及びカジュアル分
野が微増も、ファッション分
野が減少

● アジア

— 541 (36.7%減)

新型コロナウイルスの影響に
よりファッション分野が減少

1,473

932

2020年 2 Q 2021年 2 Q

2,041

2,389

2020年 2 Q 2021年 2 Q

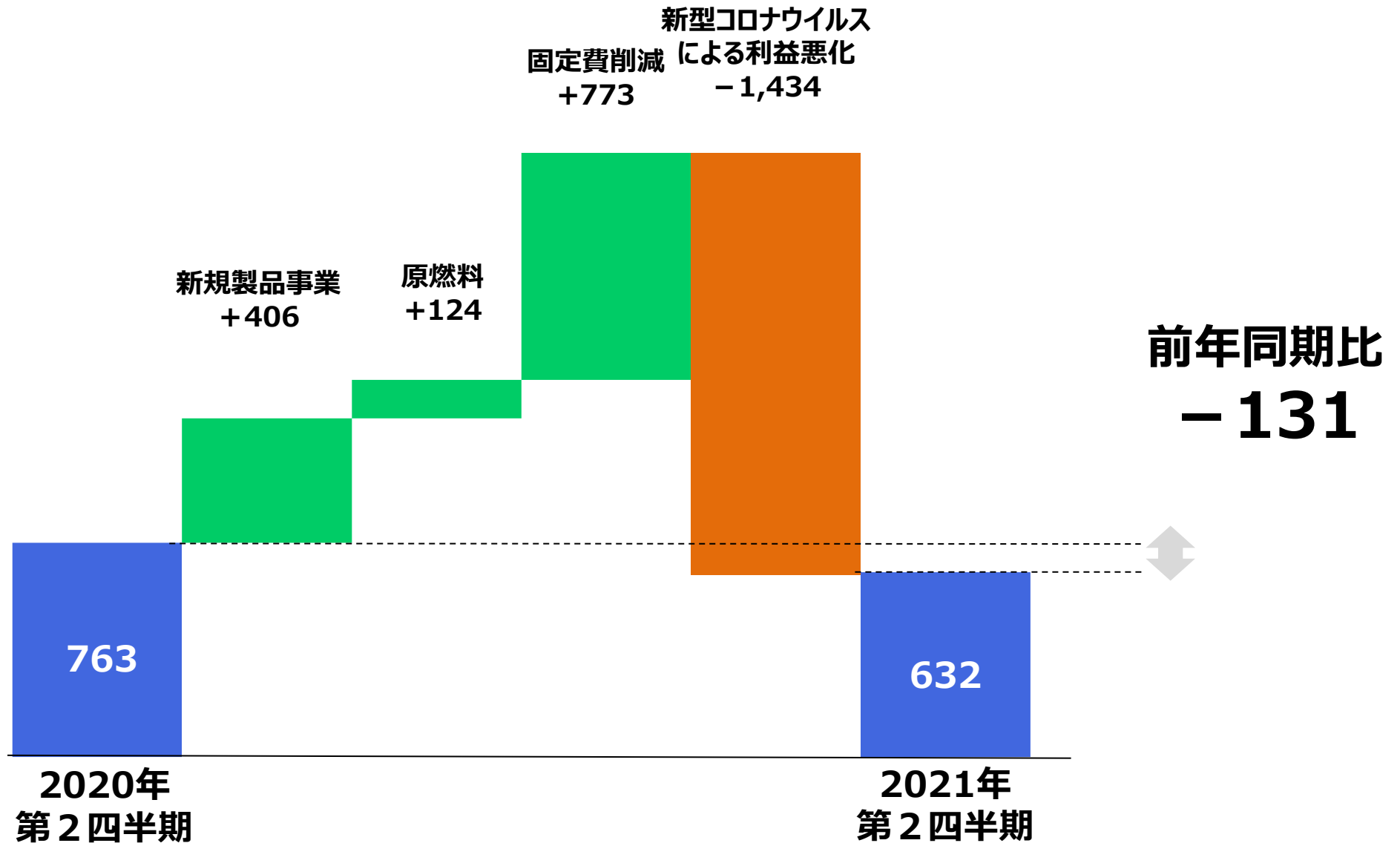
● 中東

+ 348 (17.1%増)

民族衣装分野が順調に推移

営業利益増減分析

(単位：百万円)



1) 2021年3月期 第2四半期
決算の概要

2) 2021年3月期 業績見通し

(単位：百万円)

項目	2020年3月期 実績	2021年3月期 通期予想	増減 (通期比較)	
			金額	増減率 (%)
売上高	36,525	30,200	△6,325	△17.3
営業利益	1,612	1,620	7	0.5
経常利益	2,152	2,200	47	2.2
親会社株主に帰属する当期 純利益	1,375	2,000	624	45.4

一株当たり当期純利益	32.06円	46.62円
------------	--------	---------------

期中平均 為替レート	USD	108.70円	105円
	EUR	120.81円	120円

※当期業績見通しについては、2020年10月28日公表の「業績予想及び剰余金の配当(中間配当)に関するお知らせ」にて開示しております。

本資料中の業績予想、見通しについての記載は、現時点における将来の事業環境・経済状況等の仮定・推測に基づいています。実際の業績は様々な要因の変化により、これと異なる結果となる可能性があることをご理解願います。