

2020年5月8日



2020年3月期 決算説明資料

(2019年4月～2020年3月)

ikomatsumateRe
小松マテール株式会社

1) 2020年3月期 決算の概要

2) 2021年3月期 業績見通し

(単位：百万円)

項目	2019年3月期 実績	2020年3月期 実績	増 減	
			金額	増減率 (%)
売上高	39,078	36,525	△2,553	△6.5
営業利益	2,165	1,612	△552	△25.5
経常利益	2,778	2,152	△625	△22.5
親会社株主に帰属する 当期純利益	2,131	1,375	△755	△35.5

一株当たり純資産	825.71円	809.39円
一株当たり当期純利益	49.66円	32.06円

期中平均為替 レート	USD	110.92円	108.70円
	EUR	128.44円	120.81円

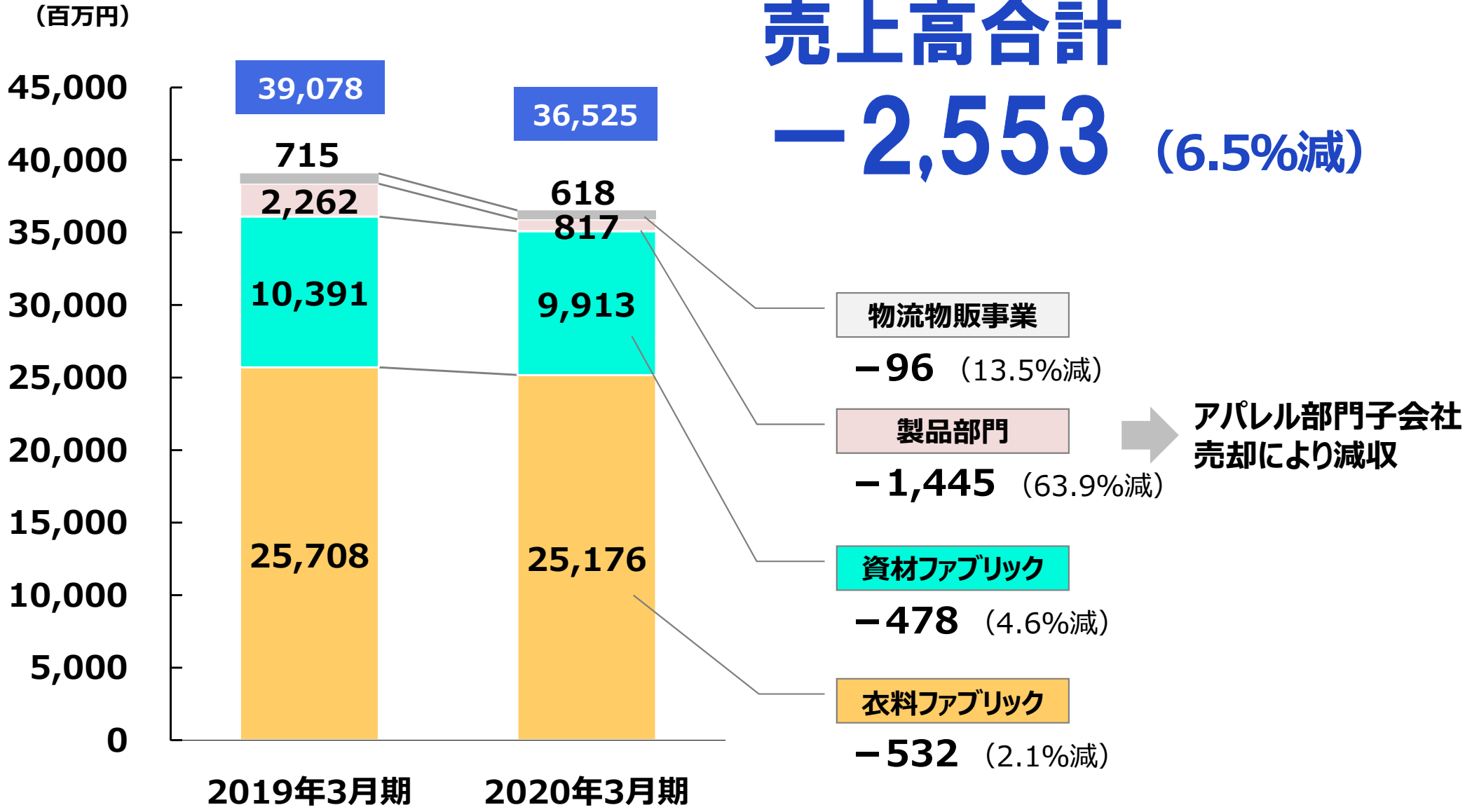
事業セグメント別 ①

(単位：百万円)

セグメント	2019年3月期 実績		2020年3月期 実績		増減	
	金額	構成比(%)	金額	構成比(%)	金額	増減率(%)
ファッション	15,116	38.7	14,768	40.4	△348	△2.3
スポーツ・機能	6,432	16.5	5,820	15.9	△611	△9.5
民族衣装	4,159	10.6	4,586	12.6	427	10.3
衣料ファブリック計	25,708	65.8	25,176	68.9	△532	△2.1
リビング	2,261	5.8	2,093	5.7	△168	△7.4
生活関連資材	2,266	5.8	2,022	5.5	△244	△10.8
医療・福祉	3,404	8.7	3,336	9.1	△68	△2.0
車輛	925	2.4	777	2.1	△147	△16.0
その他	1,533	3.9	1,684	4.6	150	9.8
資材ファブリック計	10,391	26.6	9,913	27.1	△478	△4.6
ファブリック部門計	36,100	92.4	35,089	96.1	△1,010	△2.8
製品部門計	2,262	5.8	817	2.2	△1,445	△63.9
繊維事業計	38,363	98.2	35,906	98.3	△2,456	△6.4
物流物販事業計	715	1.8	618	1.7	△96	△13.5
合計	39,078	100.0	36,525	100.0	△2,553	△6.5

事業セグメント別 ②

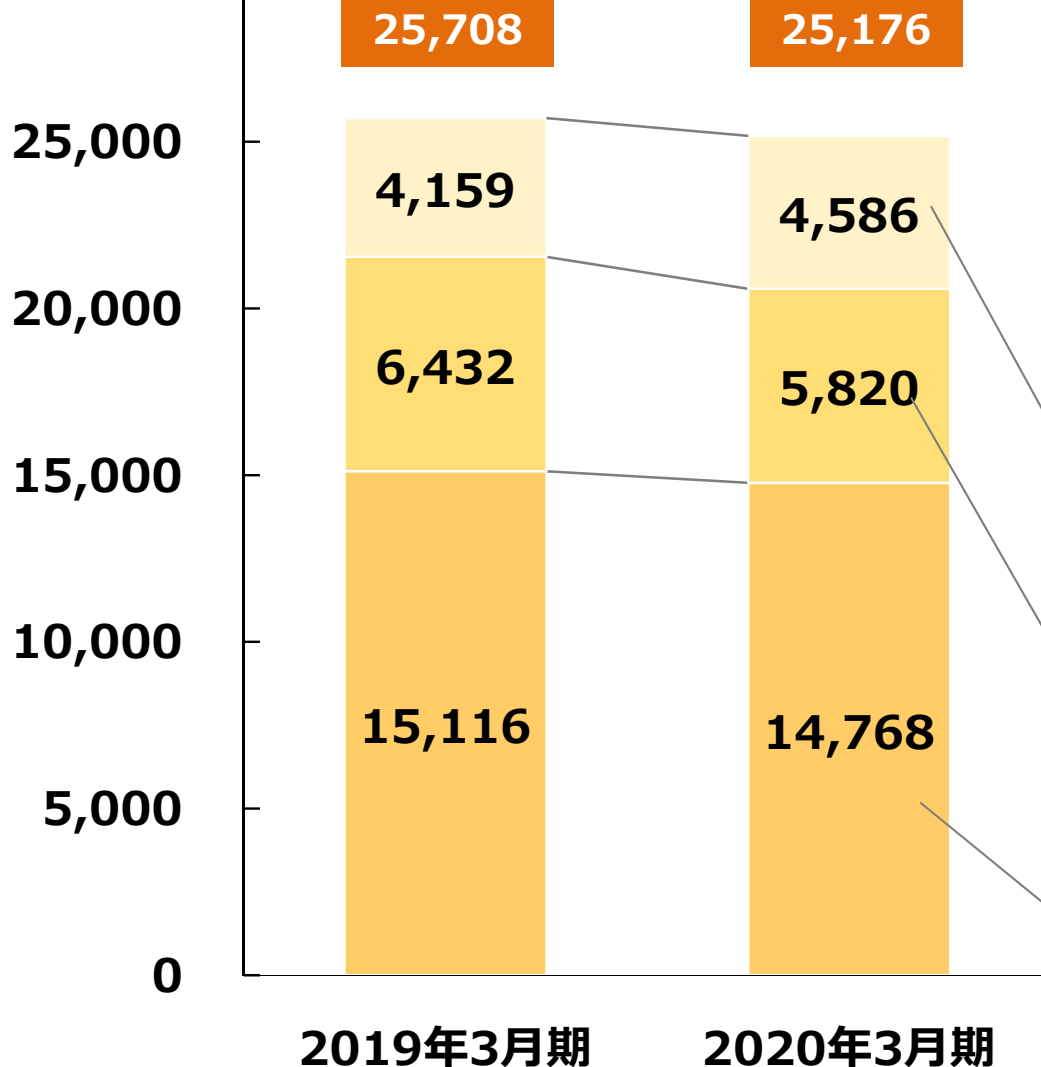
売上高合計 -2,553 (6.5%減)



繊維事業 (衣料ファブリック部門)

衣料ファブリック計 -532 (2.1%減)

(百万円)
30,000



民族衣装
+427 (10.3%増) → 計画通り順調に推移

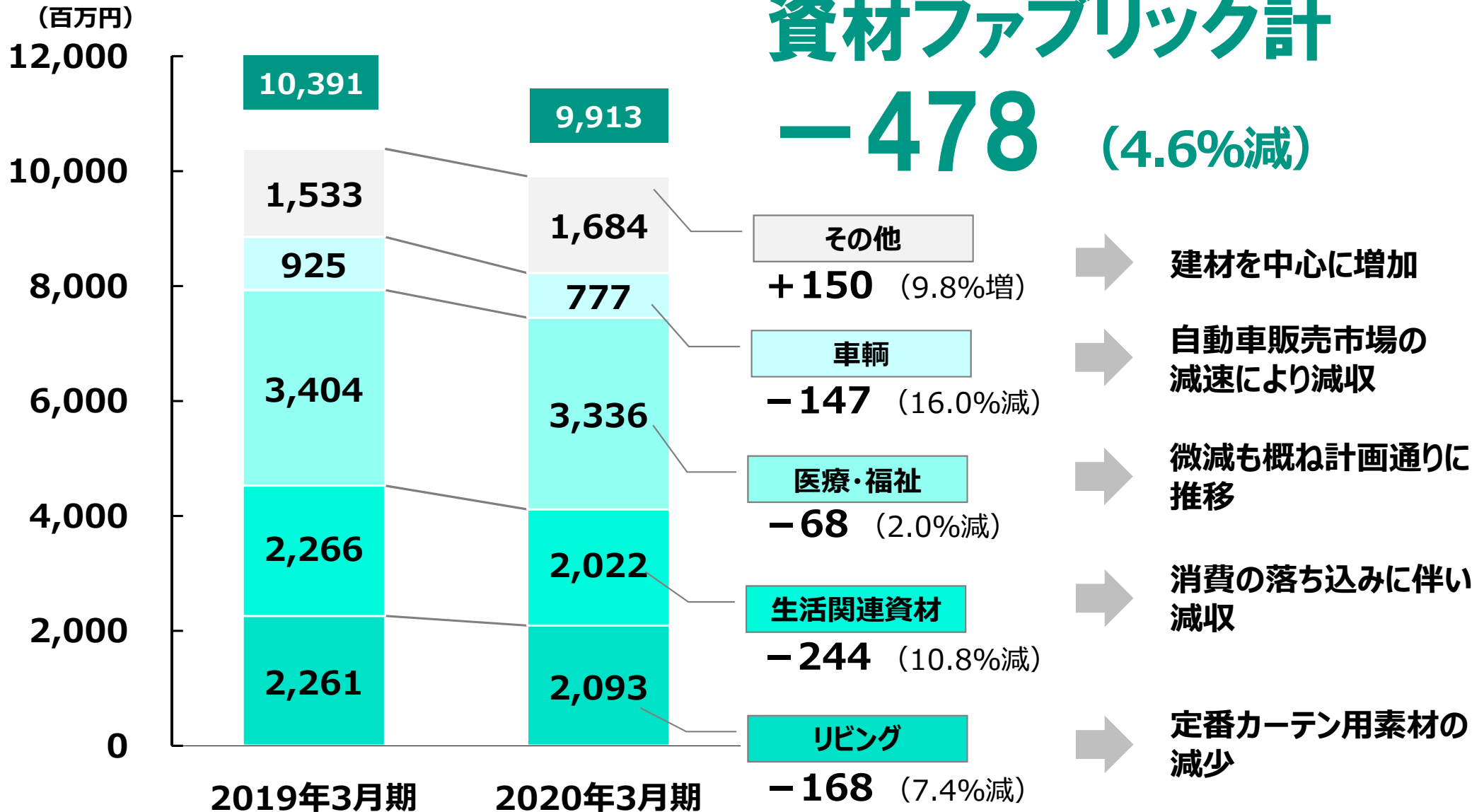
スポーツ・機能
-611 (9.5%減) → 新型コロナウイルスの影響により、海外向けスポーツ、ユニフォームが減少

ファッション
-348 (2.3%減) → 新型コロナウイルスの影響により、国内向けおよび欧州向けラグジュアリーは堅調に推移するも、欧州アップパーミドル向けが減少

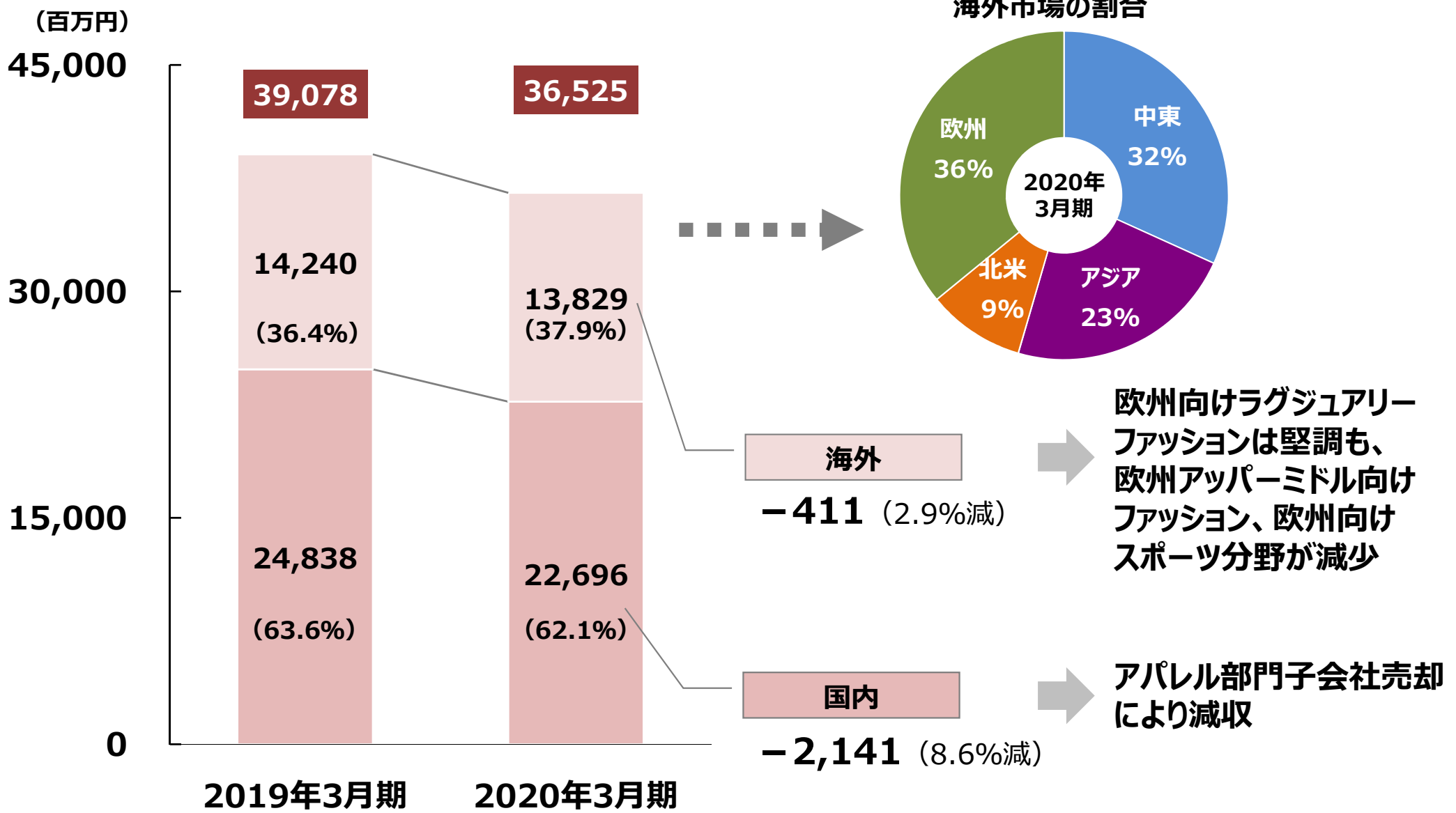
繊維事業 (資材ファブリック部門)

資材ファブリック計

-478 (4.6%減)



市場別売上高(国内・海外)

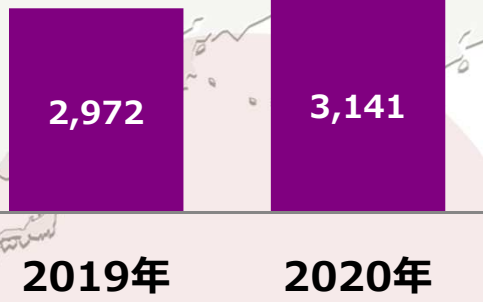



市場別海外売上高


(単位：百万円)

● 欧州


- 1,101 (18.2%減)
ラグジュアリーファッションは堅調も、
アッパーミドル向けファッション、
スポーツ分野が減少



● アジア
+ 168 (5.7%増)
概ね計画通りに推移



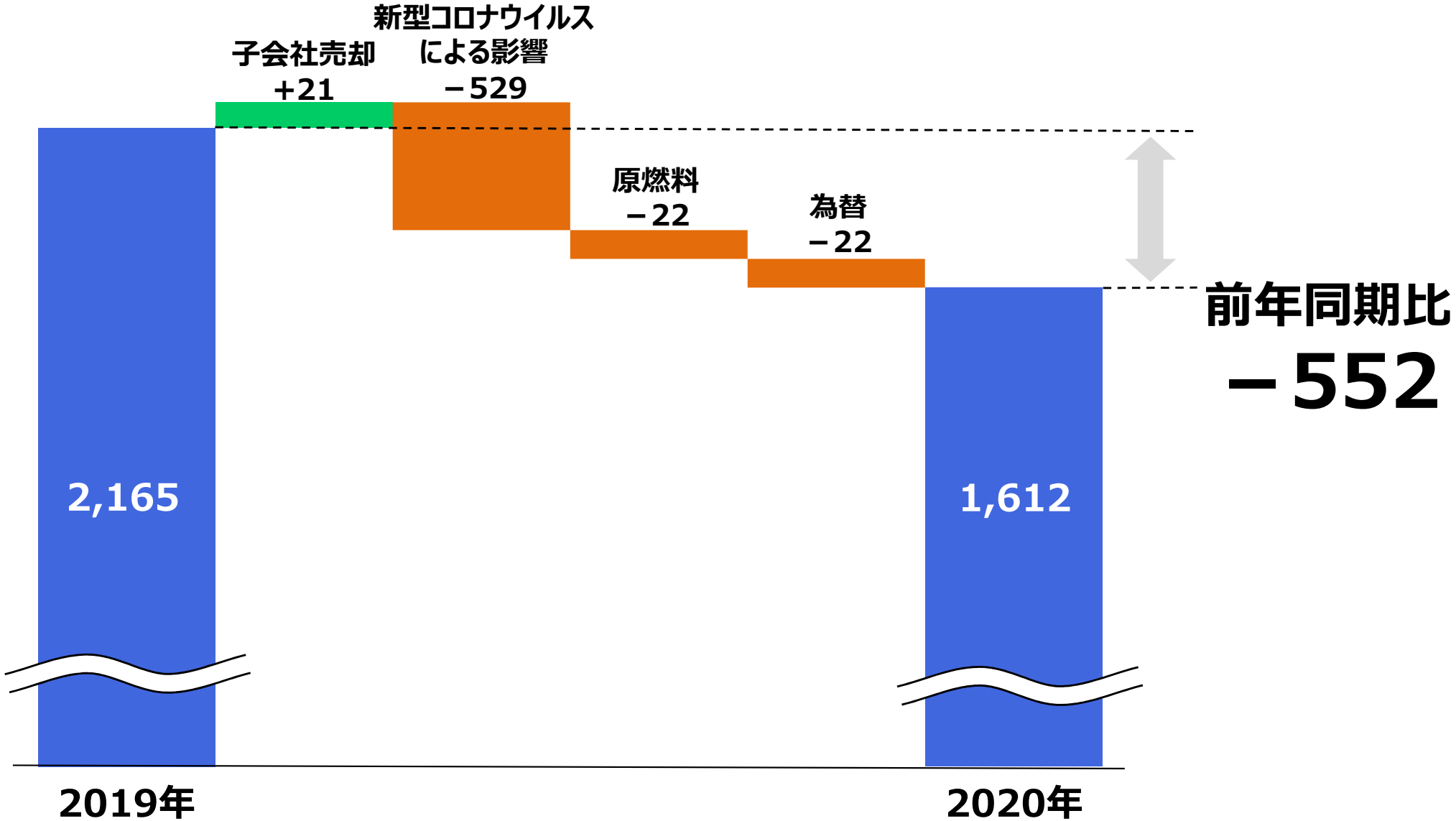
● 北米
+ 78 (6.3%増)
スポーツ分野が順調に推移



● 中東
+ 442 (11.2%増)
民族衣装分野が順調に推移

営業利益増減分析

(単位：百万円)



第Ⅱ部

1) 2020年3月期 決算の概要

2) 2021年3月期 業績見通し

(単位：百万円)

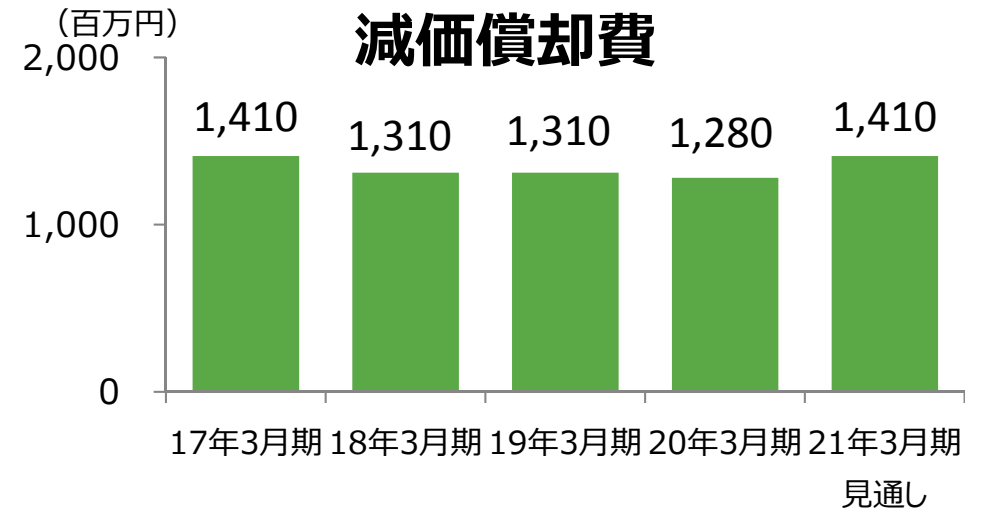
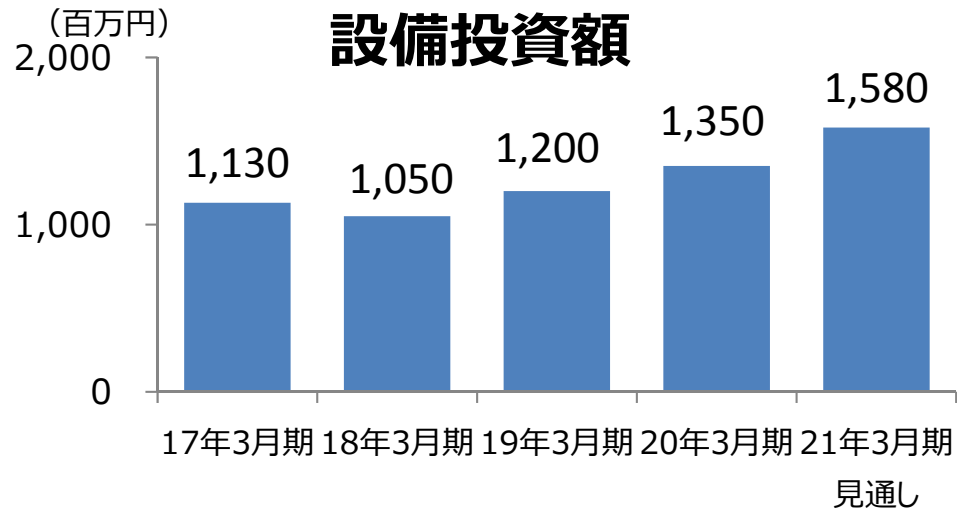
項目	2020年3月期 実績	2021年3月期			増減（通期比較）	
		上期予想	下期予想	通期予想	金額	増減率 (%)
売上高	36,525	16,300	—	—	—	—
営業利益	1,612	500	—	—	—	—
経常利益	2,152	800	—	—	—	—
親会社株主に帰属する 当期純利益	1,375	500	—	—	—	—

一株当たり当期純利益	32.06円	—
------------	--------	---

期中平均 為替レート	USD	108.70円	105円
	EUR	120.81円	120円

※2021年3月期第2四半期（累計）の連結業績見通しには、現時点で当社が把握可能な情報に基づいて、新型コロナウイルス感染症の拡大による影響を見込んでおりますが、当予想は大きく変動する可能性があります。なお、2021年3月期の通期連結業績予想については、今後の新型コロナウイルス感染症の拡大の程度や収束時期を現時点で合理的に予想することが困難な状況にありますので公表を見送り、開示が可能となった時点で速やかに公表いたします。

設備投資額・減価償却費推移



設備投資額 内訳

(単位：百万円)

項目	2020年3月期 実績	2021年3月期 見通し
製造関連投資	900	1,040
開発関連投資	40	140
環境関連投資	140	210
システム関連投資	26	170
その他	244	20
合計	1,350	1,580

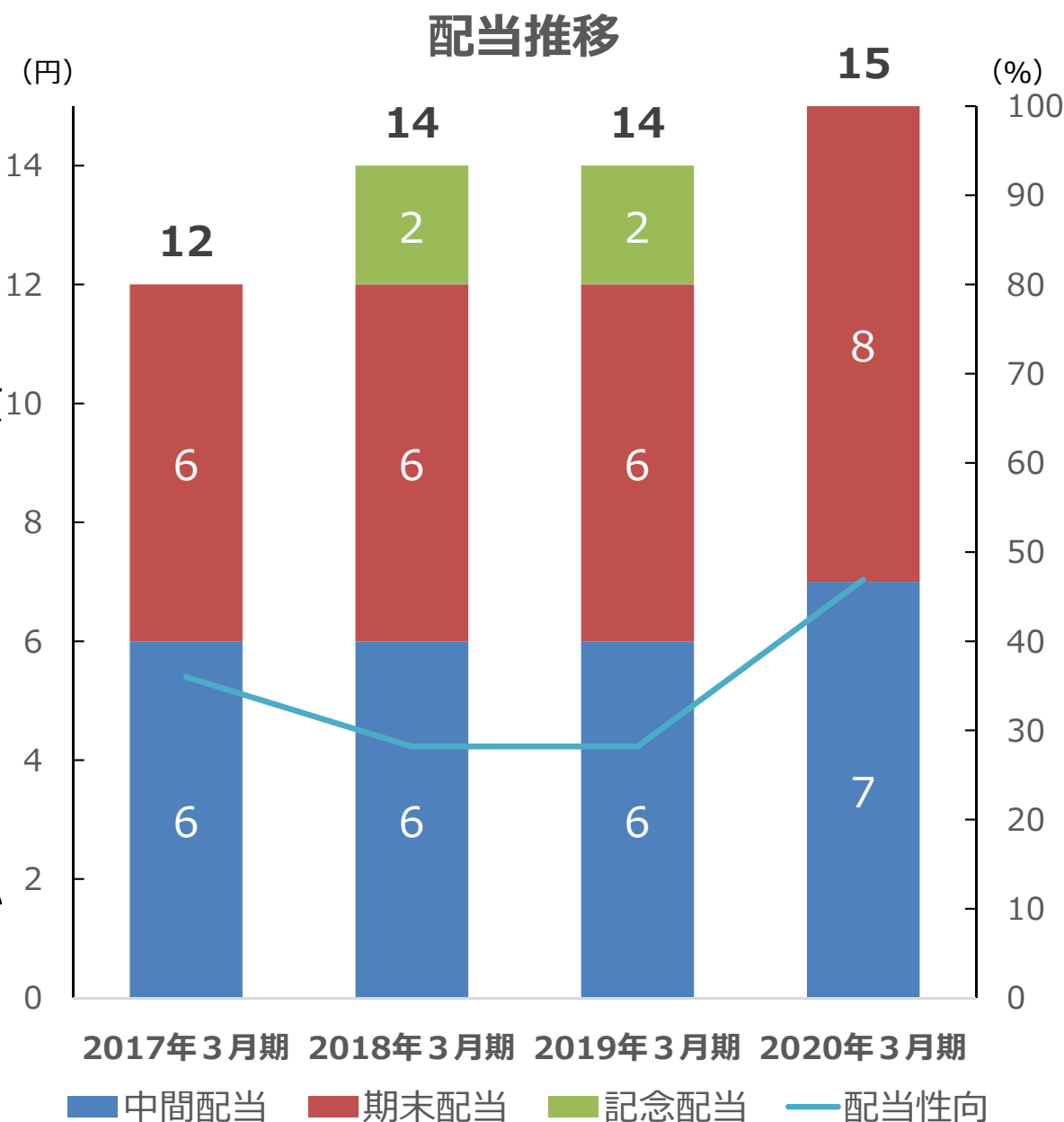
※設備投資額の見通しについては、新型コロナウイルス感染症の拡大による影響により当予想は大きく変動する可能性があります。

剰余金の配当（増配）について

当社は、株主に対する利益還元を経営の重要課題のひとつとして考え、安定的な配当を継続的に行なうことを基本方針としております。今後の事業拡大のための設備投資等に必要となる内部留保の確保、財務状況、将来の業績などを総合的に勘案し、配当を実施いたします。

連結配当性向については、当期純利益の30%から50%を目安としながら、これを達成すべく収益基盤の強化・向上を図ってまいりました。

当期は新型コロナウイルスの影響等もあり減収減益となったものの、期末の剰余金の配当につきましては、前回予想から1円増額し、1株につき8円（普通配当）とすることといたしました。



本資料中の業績予想、見通しについての記載は、現時点における将来の事業環境・経済状況等の仮定・推測に基づいています。実際の業績は様々な要因の変化により、これと異なる結果となる可能性があることをご理解願います。