

2020年2月4日



# 2020年3月期 第3四半期 決算説明資料

(2019年4月～2019年12月)

**komatsumateRe**  
小松マテール株式会社

# 1) 2020年3月期 第3四半期 決算の概要

2) 2020年3月期 業績見通し

# 2020年3月期第3四半期 決算概要

(単位：百万円)

| 項 目                  | 2019年3月期<br>第3四半期実績 | 2020年3月期<br>第3四半期実績 | 増 減    |         |
|----------------------|---------------------|---------------------|--------|---------|
|                      |                     |                     | 金 額    | 増減率 (%) |
| 売上高                  | 29,223              | <b>28,169</b>       | △1,053 | △3.6    |
| 営業利益                 | 1,780               | <b>1,697</b>        | △83    | △4.7    |
| 経常利益                 | 2,288               | <b>2,114</b>        | △174   | △7.6    |
| 親会社株主に帰属する<br>四半期純利益 | 1,677               | <b>1,368</b>        | △309   | △18.4   |

|            |         |                |
|------------|---------|----------------|
| 一株当たり純資産   | 821.99円 | <b>839.24円</b> |
| 一株当たり当期純利益 | 39.08円  | <b>31.89円</b>  |

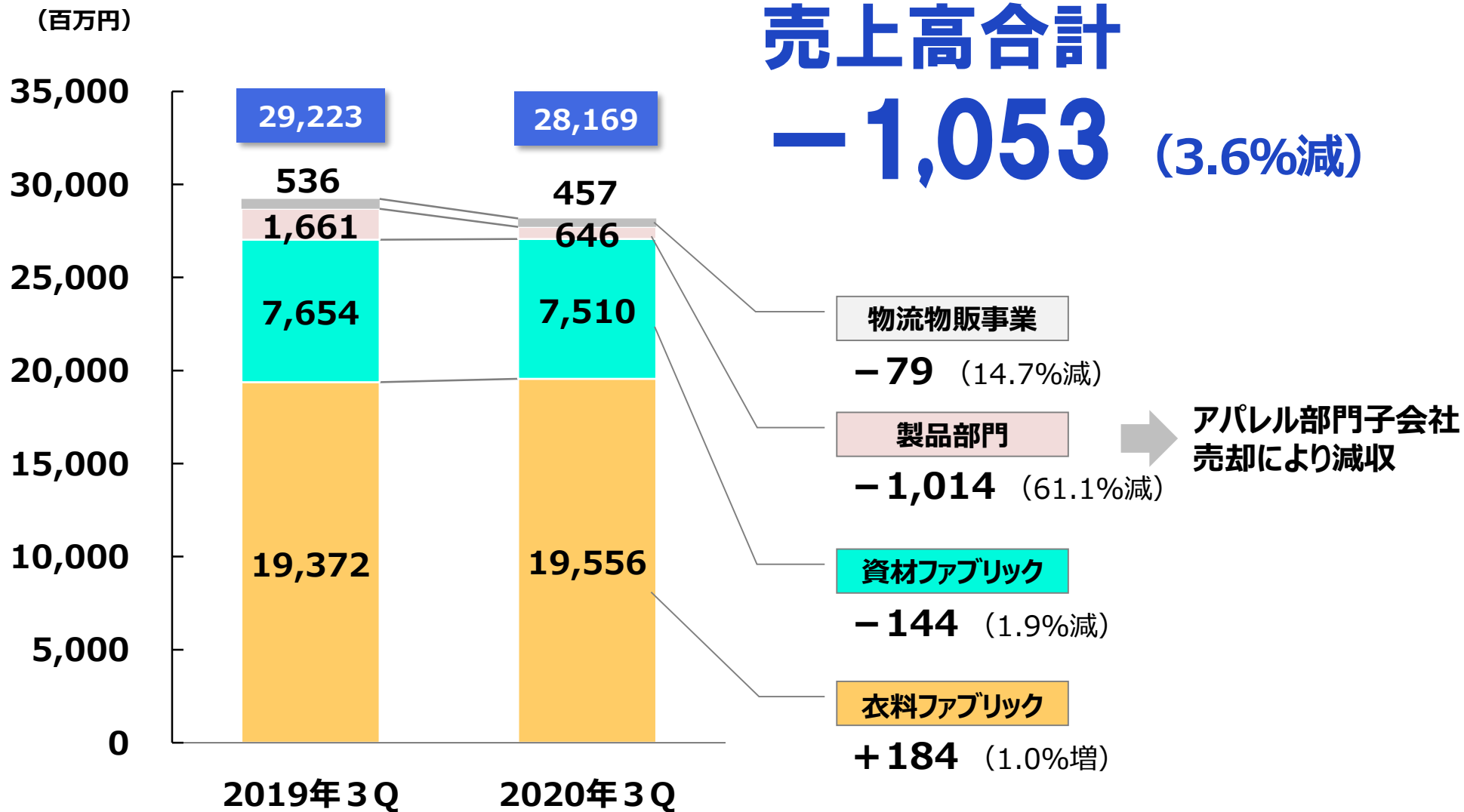
|               |     |         |                |
|---------------|-----|---------|----------------|
| 期中平均為替<br>レート | USD | 111.14円 | <b>108.65円</b> |
|               | EUR | 129.47円 | <b>121.04円</b> |

(単位：百万円)

| セグメント            | 2019年3月期<br>第3四半期実績 |              | 2020年3月期<br>第3四半期実績 |              | 増減            |              |
|------------------|---------------------|--------------|---------------------|--------------|---------------|--------------|
|                  | 金額                  | 構成比(%)       | 金額                  | 構成比(%)       | 金額            | 増減率(%)       |
| ファッション           | 11,476              | 39.3         | <b>11,486</b>       | <b>40.8</b>  | 10            | 0.1          |
| スポーツ             | 4,820               | 16.5         | <b>4,640</b>        | <b>16.5</b>  | △180          | △3.7         |
| 民族衣装             | 3,076               | 10.5         | <b>3,429</b>        | <b>12.2</b>  | 353           | 11.5         |
| <b>衣料ファブリック計</b> | <b>19,372</b>       | <b>66.3</b>  | <b>19,556</b>       | <b>69.4</b>  | <b>184</b>    | <b>1.0</b>   |
| リビング             | 1,661               | 5.7          | <b>1,531</b>        | <b>5.4</b>   | △129          | △7.8         |
| 生活関連資材           | 1,688               | 5.8          | <b>1,545</b>        | <b>5.5</b>   | △143          | △8.5         |
| 医療・福祉            | 2,554               | 8.7          | <b>2,538</b>        | <b>9.0</b>   | △16           | △0.6         |
| 車輛               | 654                 | 2.2          | <b>592</b>          | <b>2.1</b>   | △62           | △9.5         |
| その他              | 1,097               | 3.7          | <b>1,304</b>        | <b>4.6</b>   | 207           | 18.9         |
| <b>資材ファブリック計</b> | <b>7,654</b>        | <b>26.2</b>  | <b>7,510</b>        | <b>26.7</b>  | <b>△144</b>   | <b>△1.9</b>  |
| <b>ファブリック部門計</b> | <b>27,026</b>       | <b>92.5</b>  | <b>27,066</b>       | <b>96.1</b>  | <b>40</b>     | <b>0.1</b>   |
| <b>製品部門計</b>     | <b>1,661</b>        | <b>5.7</b>   | <b>646</b>          | <b>2.3</b>   | <b>△1,014</b> | <b>△61.1</b> |
| <b>繊維事業計</b>     | <b>28,686</b>       | <b>98.2</b>  | <b>27,711</b>       | <b>98.4</b>  | <b>△975</b>   | <b>△3.4</b>  |
| <b>物流物販事業計</b>   | <b>536</b>          | <b>1.8</b>   | <b>457</b>          | <b>1.6</b>   | <b>△79</b>    | <b>△14.7</b> |
| <b>合計</b>        | <b>29,223</b>       | <b>100.0</b> | <b>28,169</b>       | <b>100.0</b> | <b>△1,053</b> | <b>△3.6</b>  |

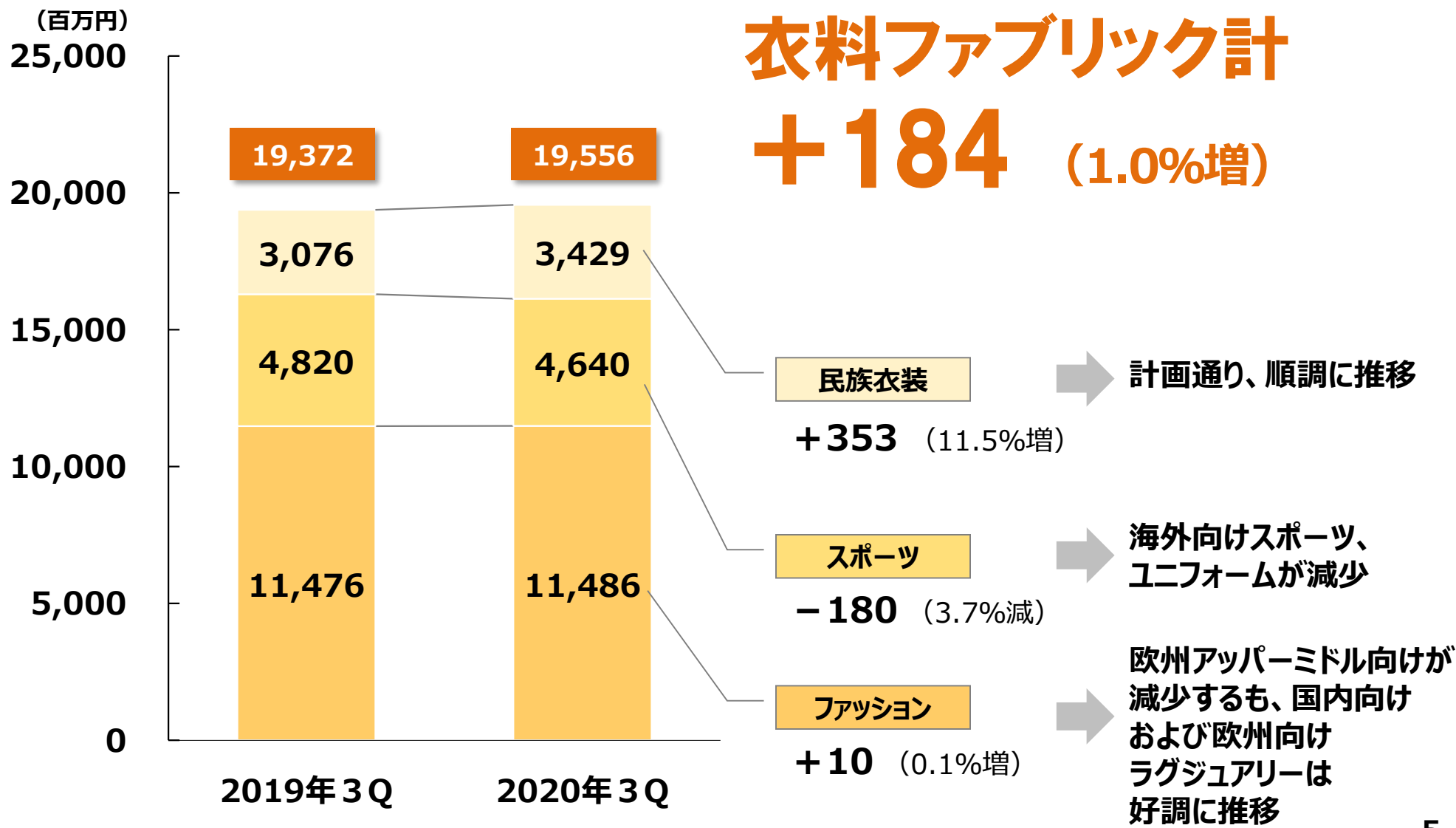
# 事業セグメント別 ②

## 売上高合計 -1,053 (3.6%減)

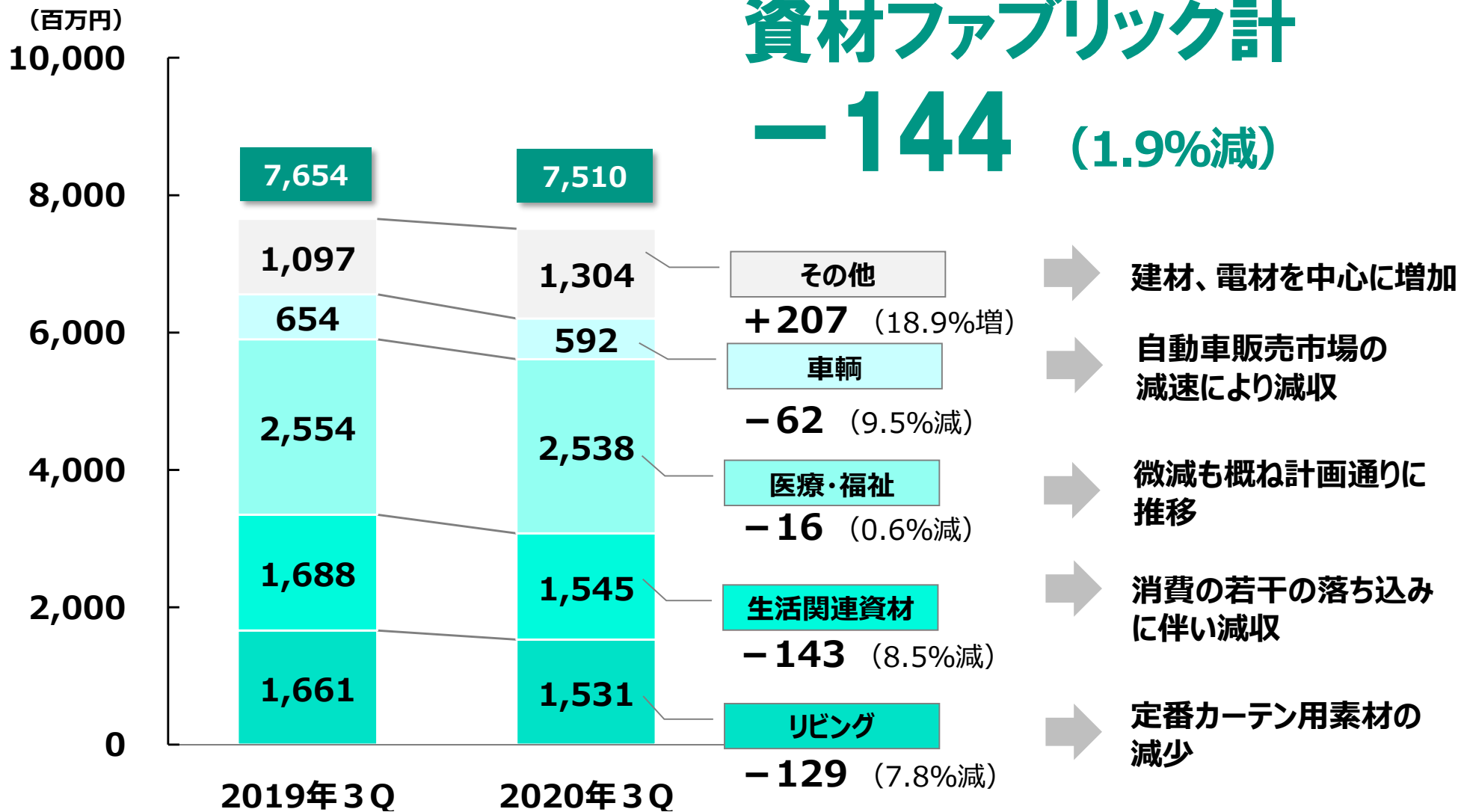


# 繊維事業 (衣料ファブリック部門)

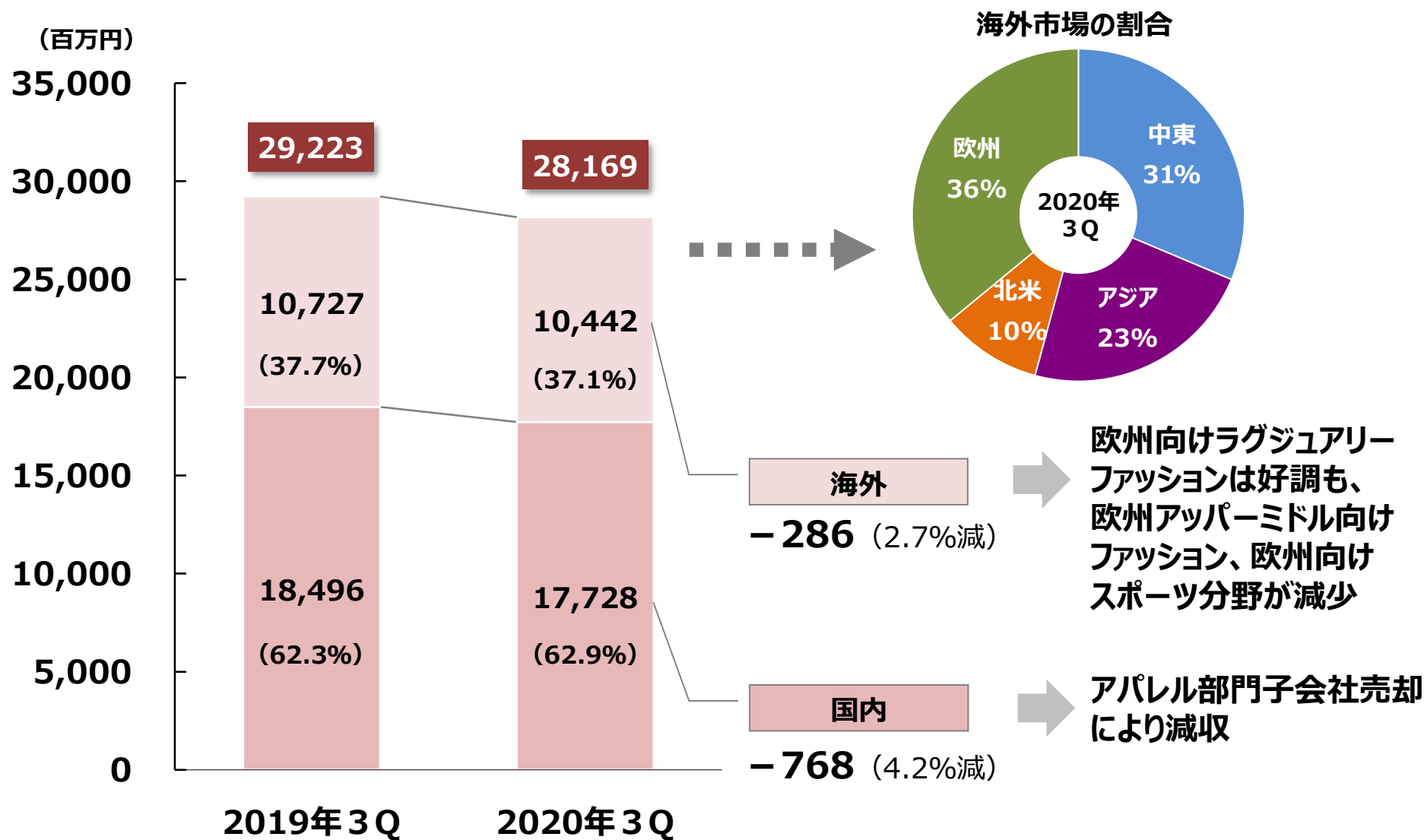
## 衣料ファブリック計 +184 (1.0%増)



## 資材ファブリック計 -144 (1.9%減)



# 市場別売上高(国内・海外)






# 市場別海外売上高

(単位：百万円)


## ● 欧州

**- 757** (16.8%減)

ラグジュアリーファッションは好調も、  
アッパーミドル向けファッション、  
スポーツ分野が減少



2019年3Q 2020年3Q



2019年3Q 2020年3Q

## ● アジア

**+ 7** (0.3%増)

概ね計画通りに推移



2019年3Q 2020年3Q

## ● 北米

**+ 109** (11.9%増)

スポーツ分野が順調に推移

## ● 中東

**+ 355** (12.2%増)

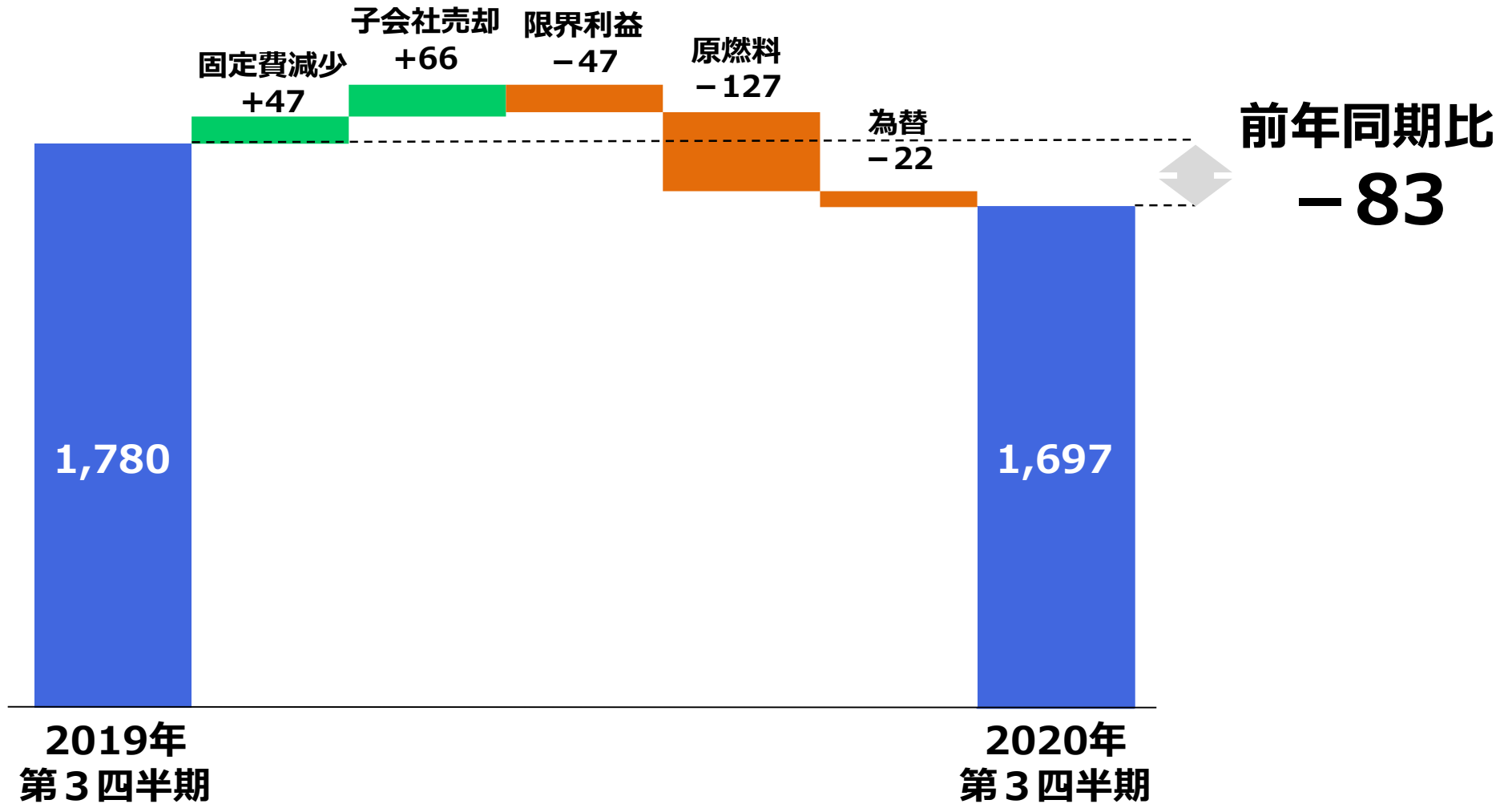
民族衣装分野が順調に推移



2019年3Q 2020年3Q

# 営業利益増減分析

(単位：百万円)



1) 2020年3月期 第3四半期  
決算の概要

2) 2020年3月期 業績見通し

(単位：百万円)

| 項目                  | 2019年3月期<br>実績 | 2020年3月期<br>通期予想 | 増減（通期比較）      |              |
|---------------------|----------------|------------------|---------------|--------------|
|                     |                |                  | 金額            | 増減率<br>（%）   |
| 売上高                 | 39,078         | <b>38,000</b>    | <b>△1,078</b> | <b>△2.8</b>  |
| 営業利益                | 2,165          | <b>2,100</b>     | <b>△65</b>    | <b>△3.0</b>  |
| 経常利益                | 2,778          | <b>2,700</b>     | <b>△78</b>    | <b>△2.8</b>  |
| 親会社株主に帰属する当期<br>純利益 | 2,131          | <b>1,800</b>     | <b>△331</b>   | <b>△15.5</b> |

|            |        |               |
|------------|--------|---------------|
| 一株当たり当期純利益 | 49.66円 | <b>41.95円</b> |
|------------|--------|---------------|

|               |     |         |             |
|---------------|-----|---------|-------------|
| 期中平均<br>為替レート | USD | 110.92円 | <b>105円</b> |
|               | EUR | 128.44円 | <b>120円</b> |

当期見通しについては、2019年9月27日公表の「業績予想の修正に関するお知らせ」にて、当初の業績予想から下方修正しております。

本資料中の業績予想、見通しについての記載は、現時点における将来の事業環境・経済状況等の仮定・推測に基づいています。実際の業績は様々な要因の変化により、これと異なる結果となる可能性があることをご理解願います。