

2018年3月期 第3四半期決算説明資料 (2017年4月～12月)

1) 2018年3月期 第3四半期決算の概要

2) 2018年3月期 通期業績見通し

2018年3月期 第3四半期決算概要

(単位:百万円)

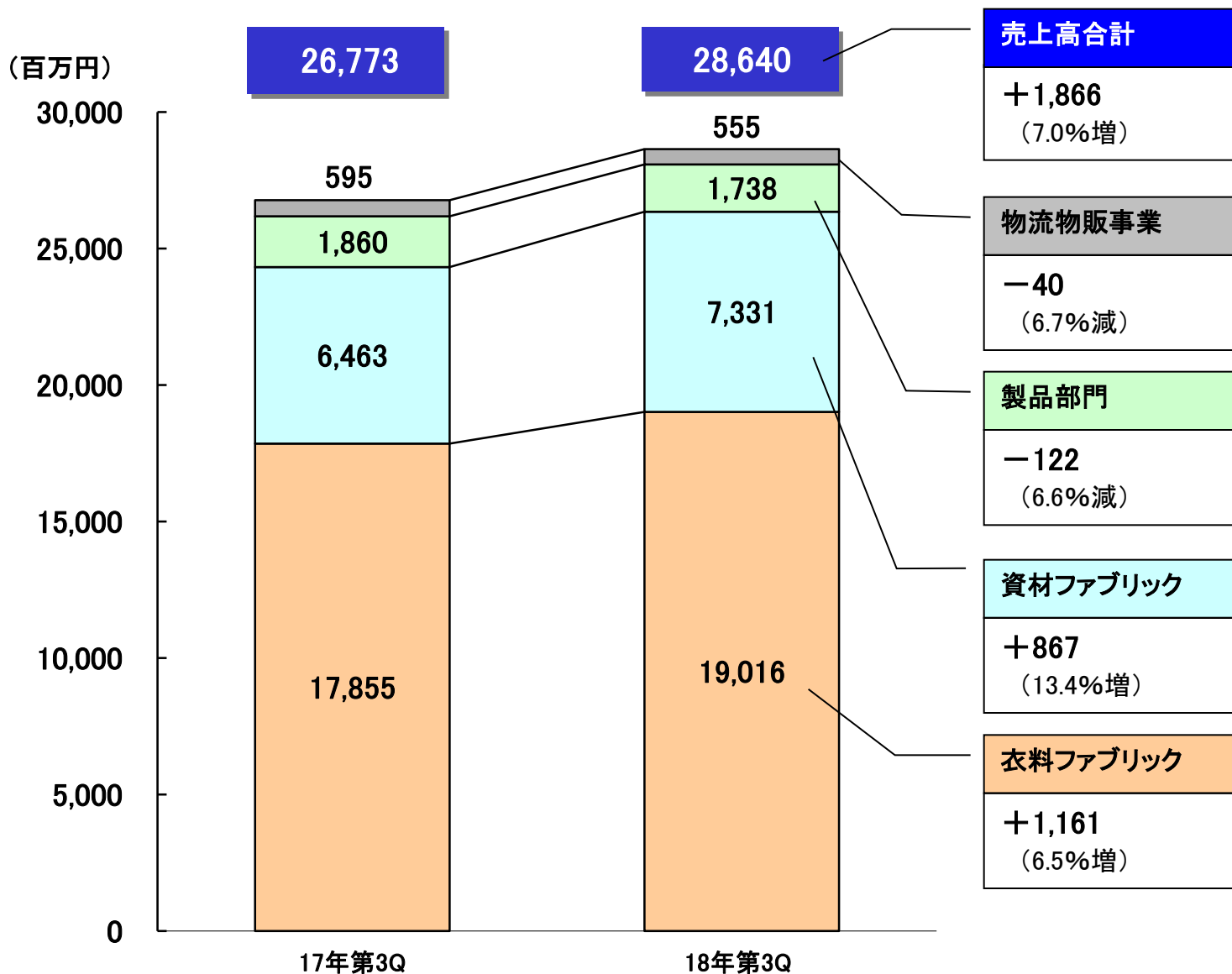
項 目	2017年3月期 第3四半期実績	2018年3月期 第3四半期実績	増 減	
			金 額	増減率(%)
売上高	26,773	28,639	1,866	7.0
営業利益	1,031	1,697	666	64.5
経常利益	1,342	2,189	847	63.1
四半期純利益	955	1,570	615	64.4
一株当たり純資産額	763.35円	820.00円		
一株当たり当期純利益	22.33円	36.58円		
期中平均為替 レート	USD	106.60円	111.69円	
	EUR	117.98円	128.55円	

事業セグメント別①

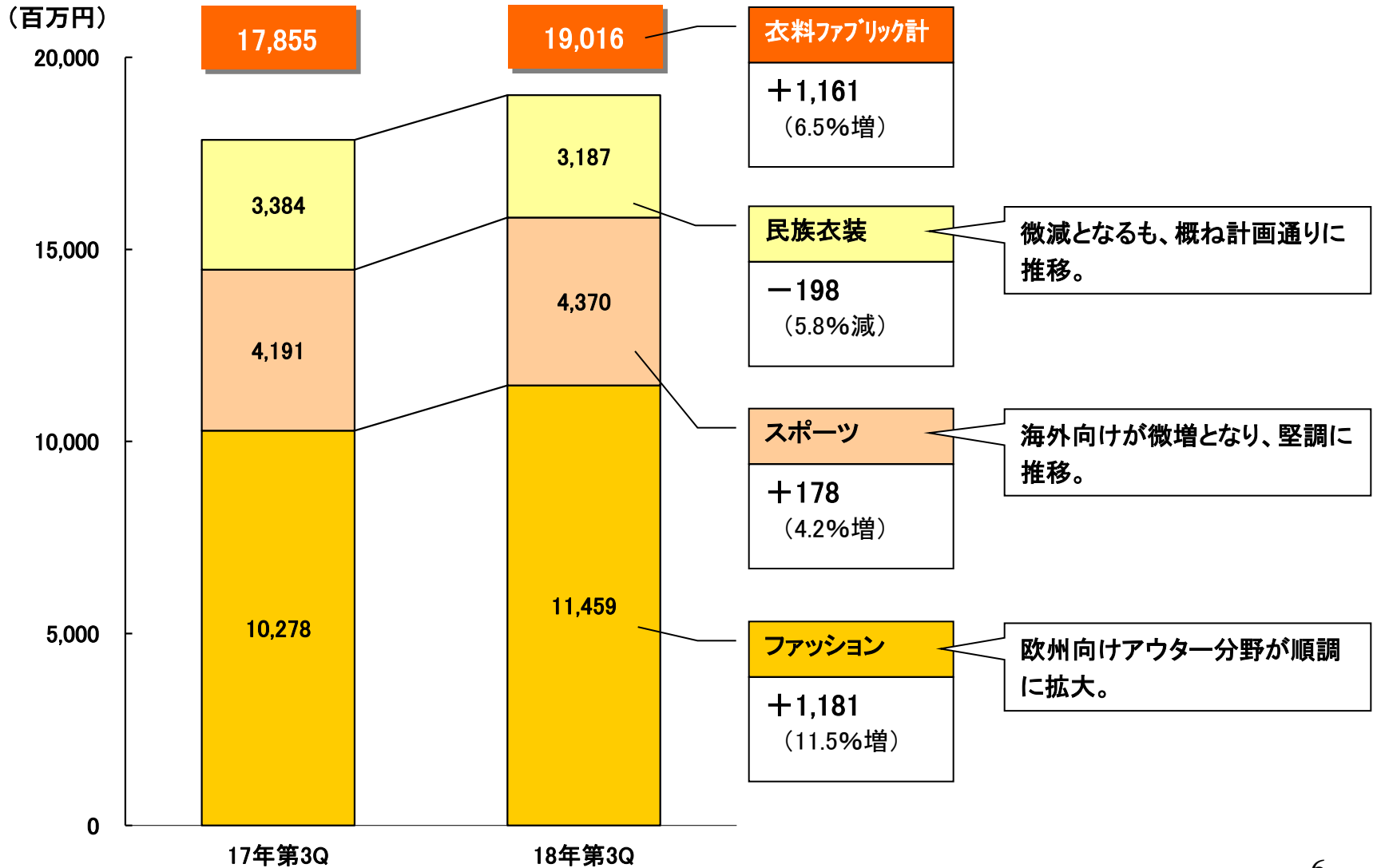
(単位:百万円)

	2017年3月期 第3四半期実績		2018年3月期 第3四半期実績		増減			
	金額	構成比(%)	金額	構成比(%)	金額	増減率(%)		
衣料	ファッション	10,278	38.4	11,459	40.0	1,181	11.5	
	スポーツ	4,191	15.7	4,370	15.3	178	4.2	
	民族衣装	3,384	12.6	3,187	11.1	△ 198	△ 5.8	
	衣料ファブリック計	17,855	66.7	19,016	66.4	1,161	6.5	
	資材	リビング	1,702	6.4	1,587	5.5	△ 116	△ 6.8
		車輛	687	2.6	646	2.3	△ 42	△ 6.1
		生活関連資材	1,447	5.4	1,596	5.6	149	10.3
		医療・福祉	1,783	6.7	2,267	7.9	484	27.1
		その他	842	3.1	1,235	4.3	392	46.6
	資材ファブリック計	6,463	24.1	7,331	25.6	867	13.4	
ファブリック部門計	24,318	90.8	26,347	92.0	2,028	8.3		
製品部門計	1,860	6.9	1,738	6.1	△ 122	△ 6.6		
繊維事業計	26,178	97.8	28,084	98.1	1,906	7.3		
物流物販事業計	595	2.2	555	1.9	△ 40	△ 6.7		
合計	26,773	100	28,640	100	1,866	7.0		

事業セグメント別②

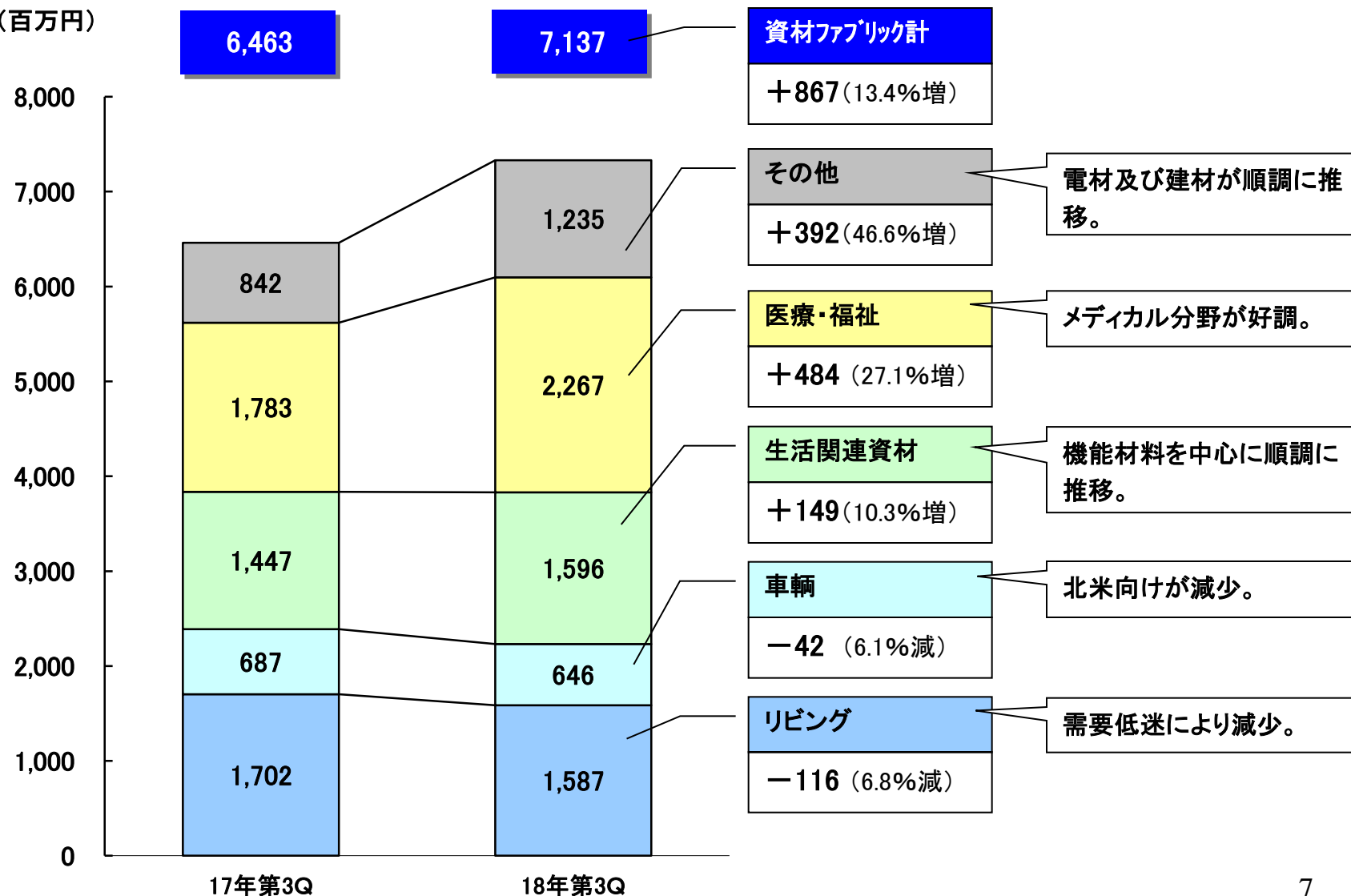


繊維事業（衣料ファブリック部門）



繊維事業(資材ファブリック部門)

(百万円)



消費地別売上高(国内・海外)

□国内 □海外 単位:百万円

17年第3Q	17,262 (64.5%)	9,512 (35.5%)
	6.6%増	7.6%増
18年第3Q	18,408 (64.3%)	10,231 (35.7%)

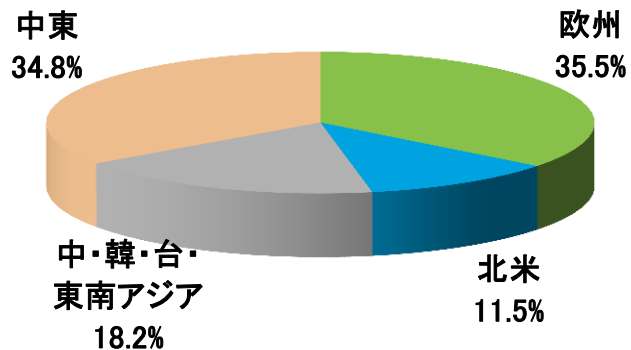
【国内】

主に医療・福祉分野が順調に拡大。

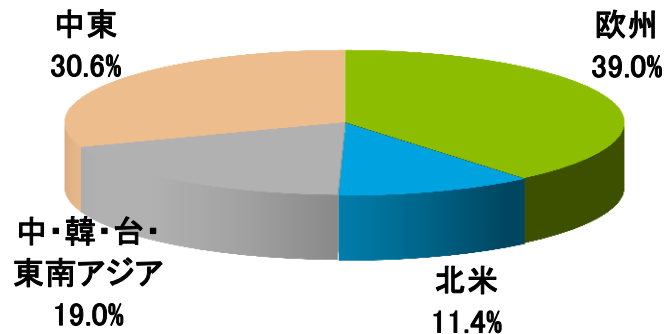
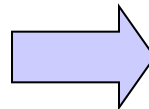
【海外】

欧州向けのファッション・スポーツ分野が増加。

海外消費地の割合



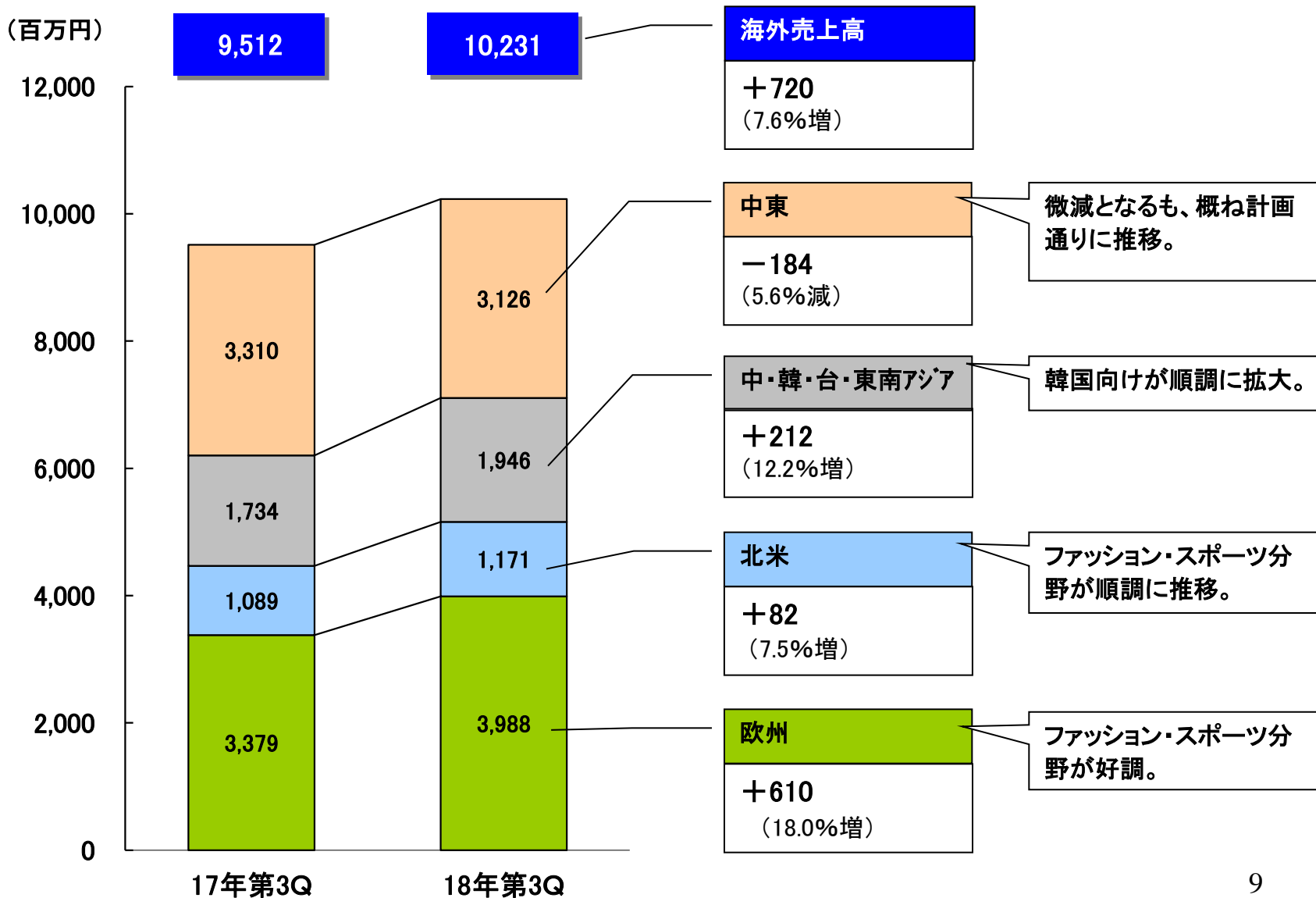
2017年 第3Q



2018年 第3Q

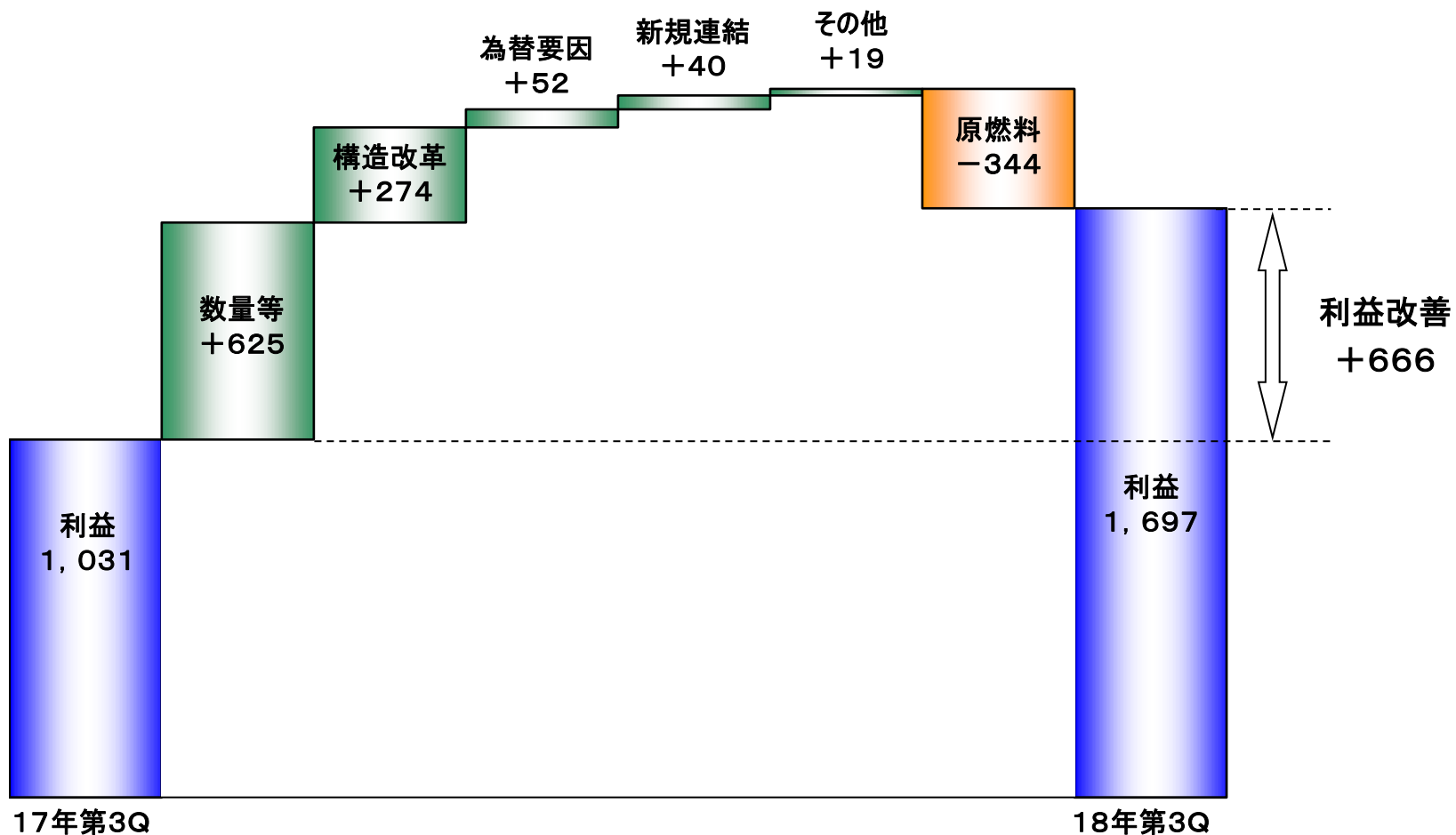


消費地別海外売上高



営業利益増減分析

(単位:百万円)



1) 2018年3月期 第3四半期決算の概要

2) 2018年3月期 通期業績見通し

2018年3月期 通期業績見通し

(単位:百万円)

	2017年3月期 実績	2018年3月期 予想	増減	
			金額	増減率(%)
売上高	35,872	38,500	2,628	7.3
営業利益	1,445	2,000	555	38.3
経常利益	1,955	2,600	645	32.9
当期純利益	1,431	2,000	569	39.7
一株当たり 当期純利益	33.44円	46.57円		
期中平均 為替レート	USD	108.34円	105円	
	EUR	118.74円	115円	

通期の業績予想につきまして、営業利益・経常利益は、海外事業が堅調に推移し、前回発表予想を上回る見込みとなりました。

本資料中の業績予想、見通しについての記載は、現時点における将来の事業環境・経済状況等の仮定・推測に基づいています。実際の業績は様々な要因の変化により、これと異なる結果となる可能性があることをご理解願います。