

2017年3月期 第3四半期決算説明資料 (2016年4月～12月)



1) 2017年3月期 第3四半期決算の概要

2) 2017年3月期 業績見通し

2017年3月期 第3四半期決算概要

(単位:百万円)

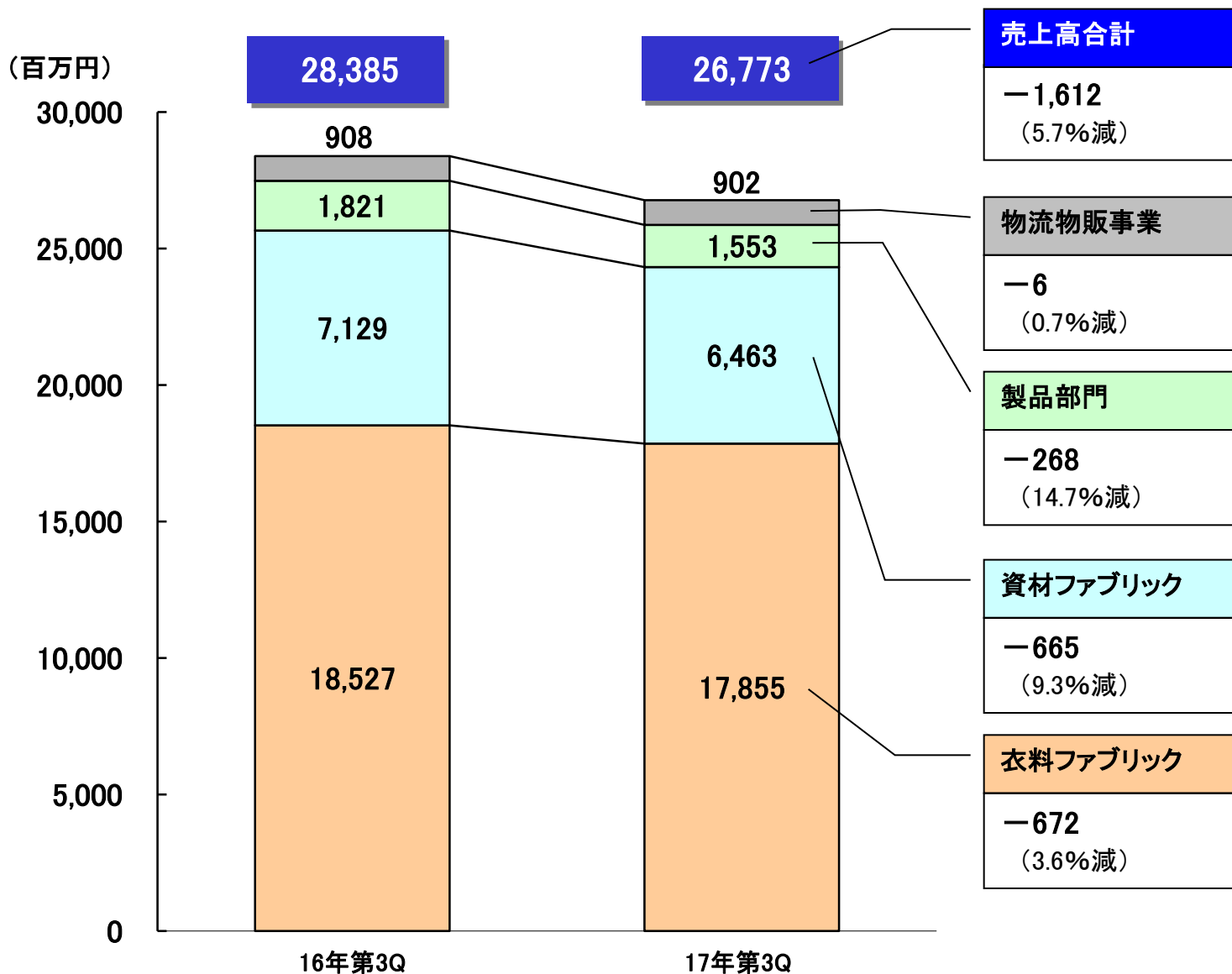
項 目	2016年3月期 第3四半期実績	2017年3月期 第3四半期実績	増 減	
			金 額	増減率(%)
売上高	28,385	26,773	▲1,612	▲5.7
営業利益	654	1,031	378	57.7
経常利益	1,059	1,342	284	26.8
四半期純利益	684	955	271	39.6
一株当たり純資産額	766.23	763.35円		
一株当たり当期純利益	16.00	22.33円		
期中平均為替 レート	USD	121.74円	106.60円	
	EUR	134.41円	117.98円	

事業セグメント別①

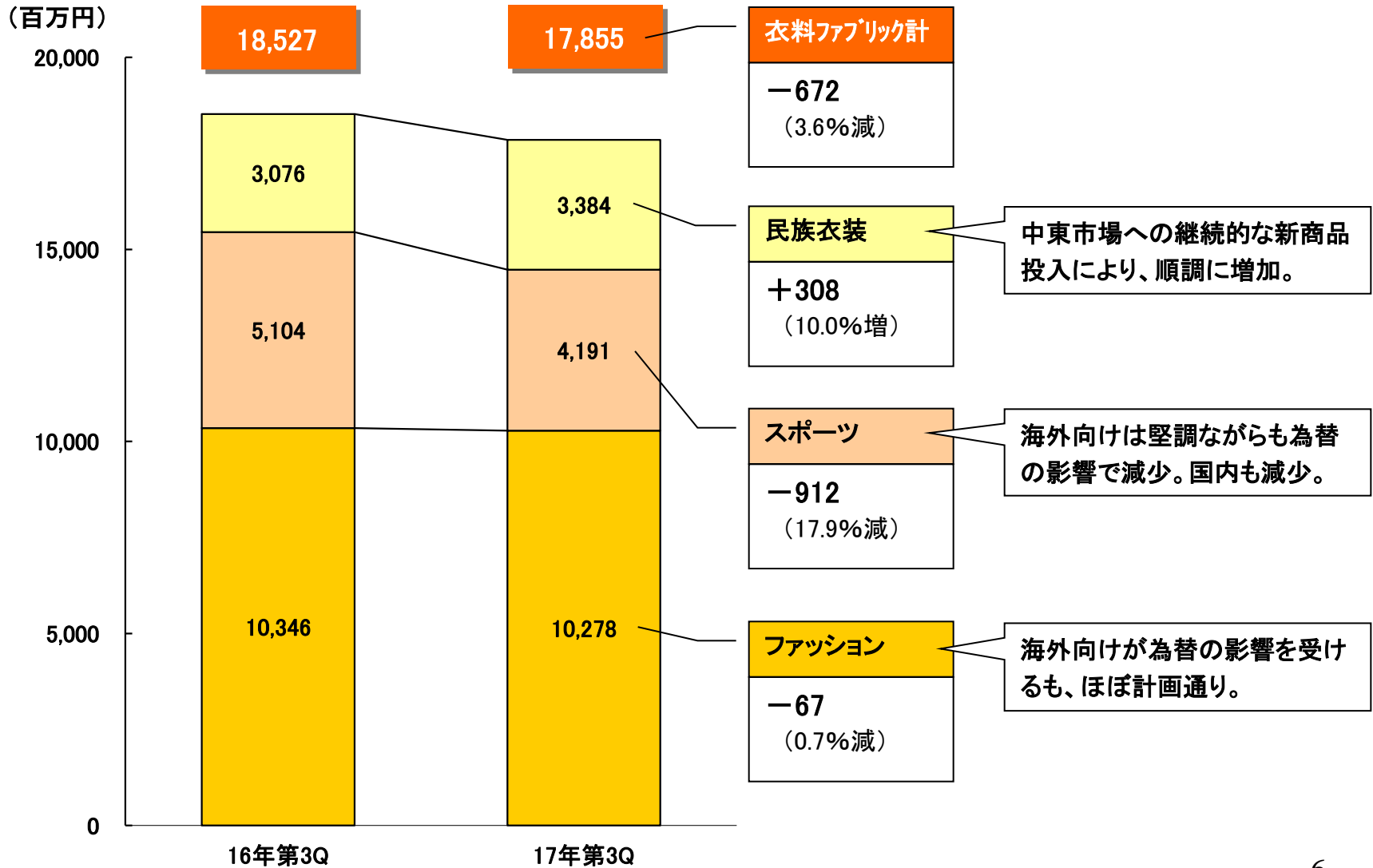
(単位:百万円)

		2016年3月期 第3四半期実績		2017年3月期 第3四半期実績		増減	
		金額	構成比(%)	金額	構成比(%)	金額	増減率(%)
繊維事業計	ファッション	10,346	36.5	10,278	38.4	△ 67	△ 0.7
	スポーツ	5,104	18.0	4,191	15.7	△ 912	△ 17.9
	民族衣装	3,076	10.8	3,384	12.6	308	10.0
	衣料ファブリック計	18,527	65.3	17,855	66.7	△ 672	△ 3.6
	リビング	1,933	6.8	1,702	6.4	△ 230	△ 11.9
	車輛	940	3.3	687	2.6	△ 252	△ 26.9
	生活関連資材	1,489	5.2	1,447	5.4	△ 42	△ 2.8
	医療・福祉	1,718	6.1	1,783	6.7	64	3.7
	その他	1,047	3.7	842	3.1	△ 204	△ 19.6
	資材ファブリック計	7,129	25.1	6,463	24.1	△ 665	△ 9.3
	ファブリック部門計	25,656	90.4	24,318	90.8	△ 1,338	△ 5.2
製品部門計	1,821	6.4	1,553	5.8	△ 268	△ 14.7	
繊維事業計	27,477	96.8	25,871	96.6	△ 1,606	△ 5.8	
物流物販事業計	908	3.2	902	3.4	△ 6	△ 0.7	
合計	28,385	100	26,773	100	△ 1,612	△ 5.7	

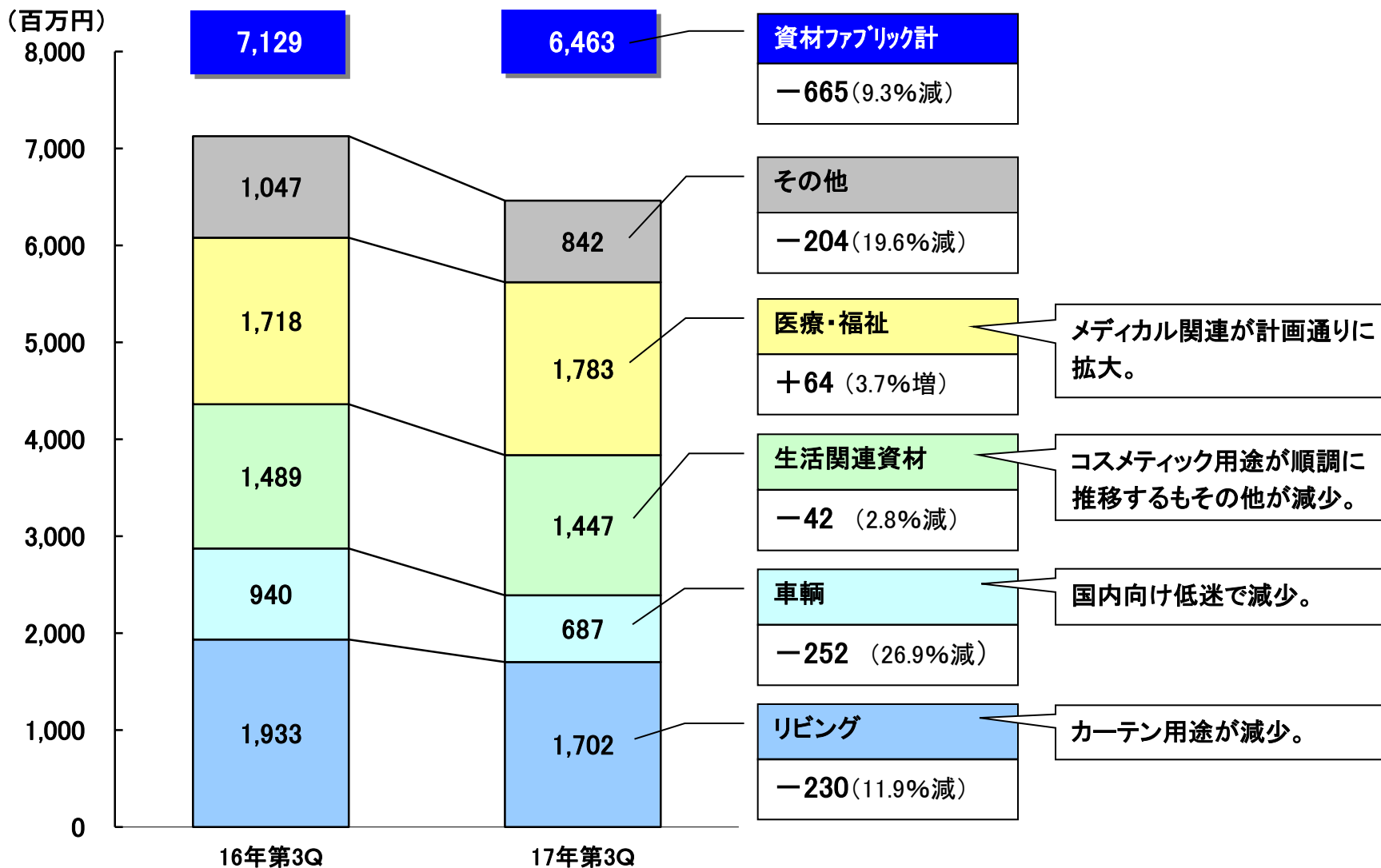
事業セグメント別②



繊維事業（衣料ファブリック部門）



繊維事業(資材ファブリック部門)



消費地別売上高(国内・海外)

□国内 □海外 単位:百万円

16年第3Q	19,090 (67.3%)	9,295 (32.7%)
	9.6%減	2.3%増
17年第3Q	17,261 (64.5%)	9,511 (35.5%)

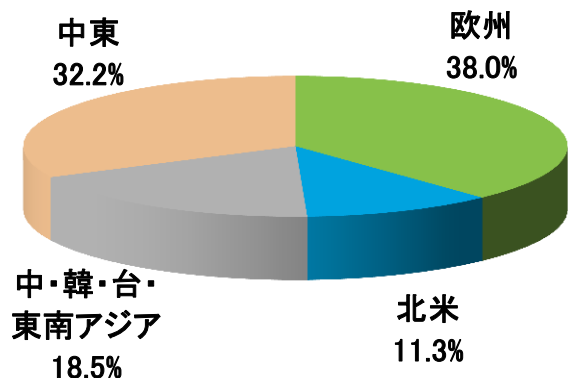
【国内】

スポーツ分野及び車輛分野、リビング分野が苦戦し減少。

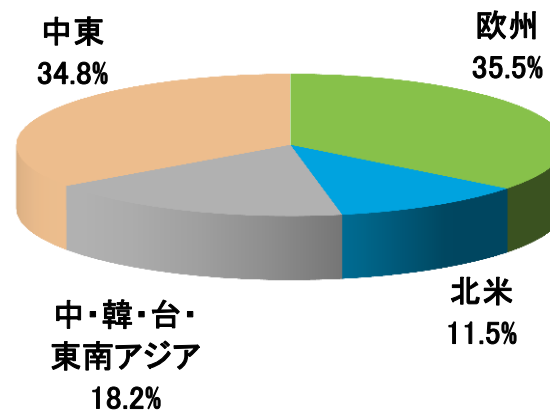
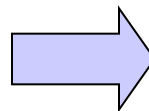
【海外】

為替の影響を受けるも、中東向け民族衣装中心に順調に推移し増加。

海外消費地の割合



2016年第3Q

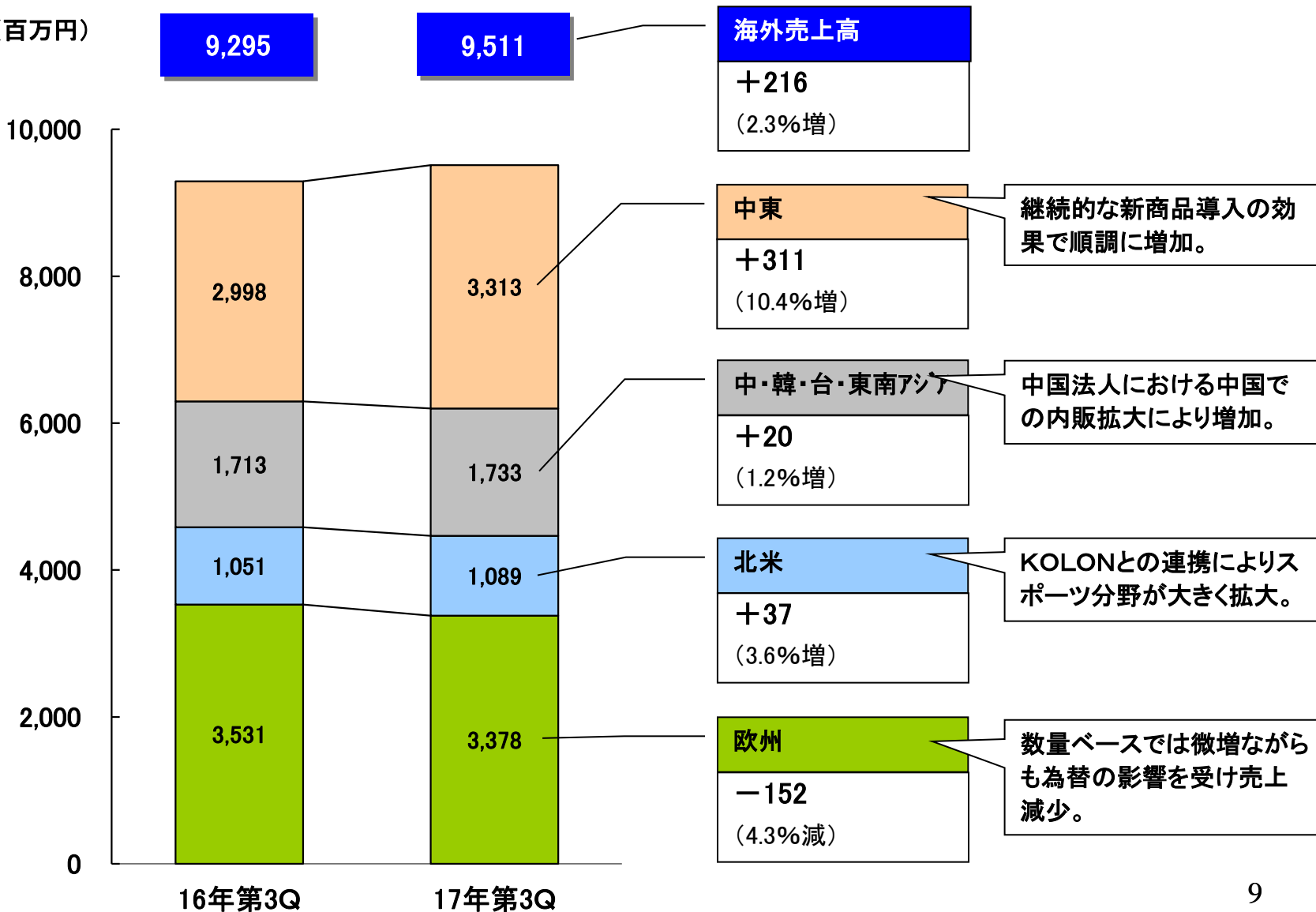


2017年第3Q



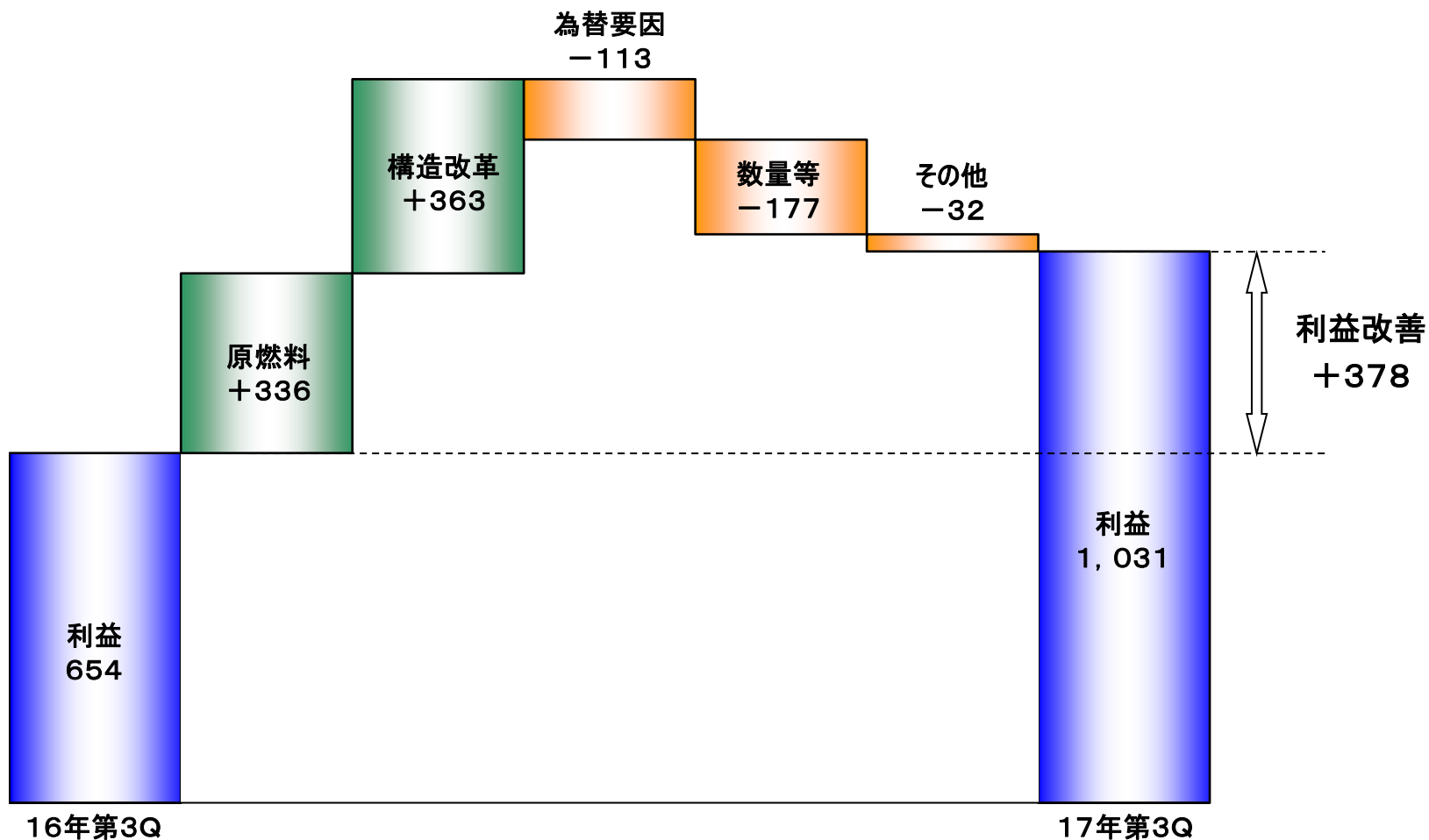
消費地別海外売上高

(百万円)



営業利益増減分析

(単位:百万円)



1) 2017年3月期 第3四半期決算の概要

2) 2017年3月期 通期業績見通し

2017年3月期業績見通し

(単位:百万円)

	2016年3月期 実績	2017年3月期 予想	増減(通期比較)	
			金額	増減率(%)
売上高	37,981	38,000	18	0.0
営業利益	863	1,200	336	39.0
経常利益	1,394	1,600	205	14.7
当期純利益	864	1,200	335	38.8
一株当たり 当期純利益	20.19円	28.03円		
期中平均 為替レート	USD	120.15円	105円	
	EUR	132.60円	115円	

当期業績見通しについては2016年5月10日公表の業績予想から変更ありません。

本資料中の業績予想、見通しについての記載は、現時点における将来の事業環境・経済状況等の仮定・推測に基づいています。実際の業績は様々な要因の変化により、これと異なる結果となる可能性があることをご理解願います。