



# B U S I N E S S R E P O R T

## [第103期] 報告書

平成26年4月1日から平成26年9月30日

## 株主の皆さまへ

株主の皆さまには、平素から格別のご支援を賜わり、厚くお礼申し上げます。  
ここに小松精練株式会社 平成27年3月期第2四半期累計（平成26年4月1日～平成26年9月30日）の業績についてご報告申し上げます。

当第2四半期連結累計期間におけるわが国経済は、消費税率の引き上げによる景気減退が懸念されましたが、政府の経済・金融政策の効果で、景気は穏やかな回復基調が一部で見られました。一方で円安の進行に伴う原油燃料の価格高騰から、景気回復に勢いが見られませんでした。また、欧州経済の低迷や新興国経済が鈍化傾向にあることから、全体として予断を許さない状況で推移しました。

このような状況の中、当第2四半期連結累計期間の売上高は、18,879百万円（前年同期比1.0%減）となり、営業利益は28百万円（前年同期比94.6%減）、経常利益は309百万円（前年同期比63.4%減）、四半期純利益は301百万円（前年同期比60.2%減）となりました。

今後におきましては、「非衣料分野の拡大」、「海外事業の強化」、「商品開発力の強化」をテーマに商品・技術開発を引き続き強化し、成長市場・分野での事業拡大の施策と収益基盤の強化に努めてまいります。

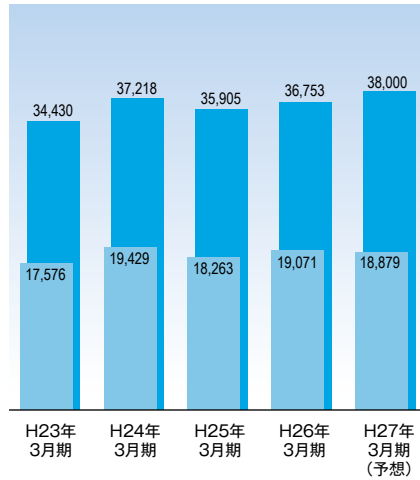
株主の皆様におかれましては、今後とも一層のご理解とご支援を賜りますよう、心からお願い申し上げます。

小松精練株式会社  
代表取締役社長 池田 哲夫



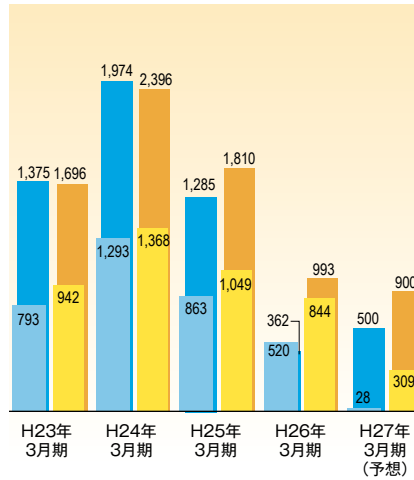
## 売上高

売上高(百万円) ■ 通期 ■ 第2四半期



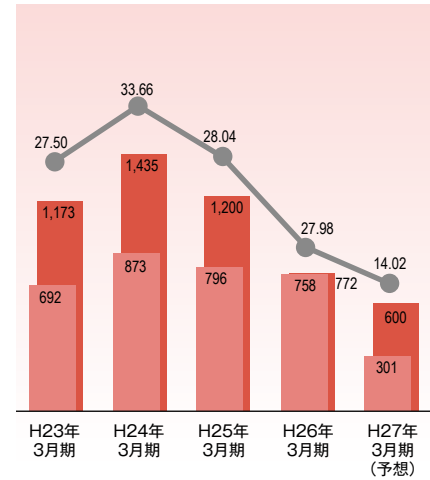
## 営業利益・経常利益

営業利益(百万円) ■ 通期 ■ 第2四半期  
経常利益(百万円) ■ 通期 ■ 第2四半期



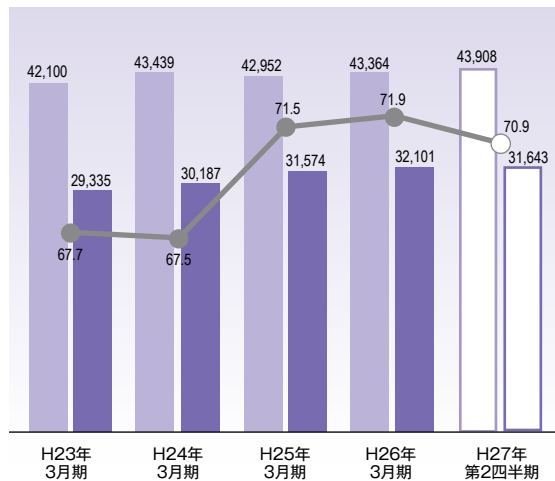
## 当期純利益・1株当たり当期純利益

当期純利益(百万円) ■ 通期 ■ 第2四半期  
● 1株当たり当期純利益(円)



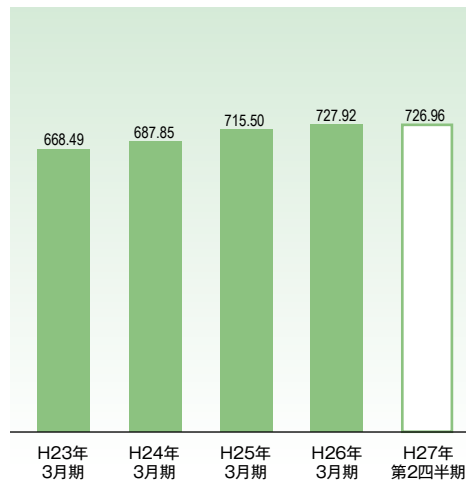
## 総資産・純資産・自己資本比率

総資産(百万円) ■ 通期 □ H27年第2四半期  
純資産(百万円) ■ 通期 □ H27年第2四半期  
● 自己資本比率(%)



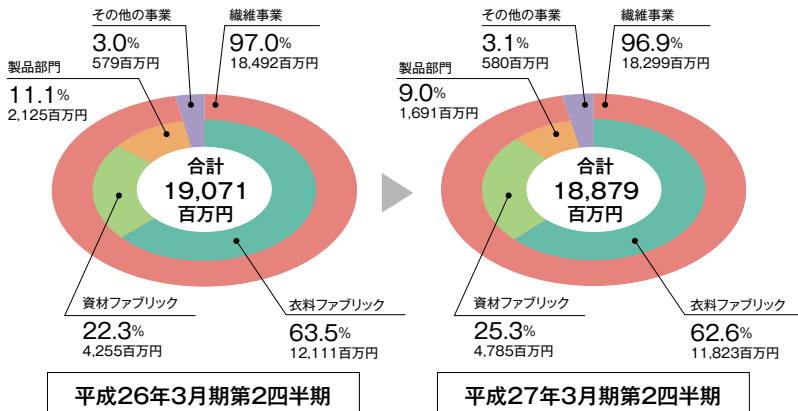
## 1株当たり純資産

■ 1株当たり純資産(円)



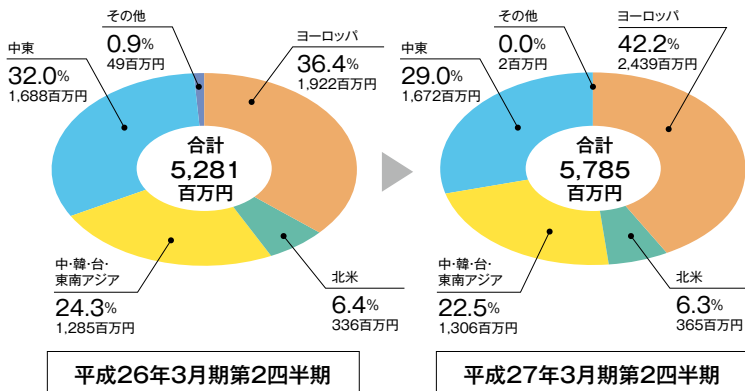
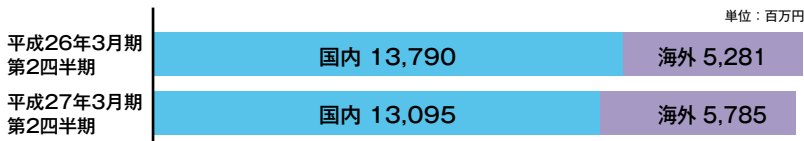
## 事業別売上状況

平成26年4月1日から平成26年9月30日まで



## 消費地別売上状況

平成26年4月1日から平成26年9月30日まで



## ■繊維事業

衣料ファブリック部門は、欧州市場を中心に海外市場の維持拡大を図り、ファッション衣料及びスポーツ衣料が堅調に推移しました。しかしながら、国内のファッション及びスポーツ分野が低迷したことから、当部門全体は減少となりました。

資材ファブリック部門は、リビング、車輦、医療・福祉、生活資材関連など、どの分野も堅調に推移しました。また、エコ建材の超微多孔スポンジ状セラミックス基盤「グリーンピズ」は、環境市場への積極的な活動で順調に市場認知度が高まっており、当部門全体は増加となりました。

製品部門は、不採算分野の事業縮小などにより減少となりました。

以上の結果、当第2四半期連結累計期間の当事業の売上高は18,299百万円（前年同期比1.0%減）となりました。

## ■物流物販事業

物流分野が堅調に推移し、当第2四半期連結累計期間の当事業の売上高は580百万円（前年同期比0.3%増）となりました。

## ●国内売上高

新規市場導入により、資材ファブリック部門が堅調に推移するも国内向け衣料ファブリック部門が一般的に苦戦し、総じて減少したことから、前年同期比5.0%減の13,095百万円となりました。

## ●海外売上高

欧州経済の停滞はあるものの、欧州市場を中心に、スポーツウェア、ファッションアウター向けの高感性・高機能素材が堅調に推移し、中東市場向け民族衣装も持ち直しの兆しを見せ、前年同期比9.5%増の5,785百万円となりました。

## 新商品紹介

国産玉ねぎ外皮の色素(ケルセチン)をフル活用した  
環境配慮ハイブリッド素材

『ONIBEGIE (オニベジ)』 2014年6月

6月に東京で開催した総合展の展示会場にて、新素材『ONIBEGIE (オニベジ)』を発表しました。当社の改質技術(ソフトコンブ化技術)を深掘り出来たことで、合織には染まらないとされていた天然色素の染着を可能にする染色技術を確立しました。この素材は国産玉ねぎ外皮の色素(ケルセチン)の持つ諸特性(①改質合織(ソフトコンブ)との相溶性、②他天然色素との相溶性、③更に諸堅牢度の高さ)に注目し、その特性をベースとした新素材です。この度、新ハイブリッド合織素材『ONIBEGIE (オニベジ)』のブランドで本格的に販売を開始致しました。

『ONIBEGIE』は、7月に開催したフランス・パリでの個展や9月に開催された「プルミエール・ヴィジョン」にも出展したところ、「これまでに無いナチュラル感の素材で色と風合いも調和している」と高い評価を得ており、欧州トップメゾンの間でも、天然色素染めというコンセプトへの注目度が高まっています。



新商品発表記者会見の様子

## Green Biz

超保水・透水性インターロッキングブロック「グリーンビズG」  
「グッドデザイン賞」を受賞

2014年11月

小松精練株式会社が開発した超保水・透水性インターロッキングブロック「グリーンビズG (グラウンド)」が、「2014年度 グッドデザイン賞」を受賞しました。昨年の超微多孔発泡セラミックス「グリーンビズ」に続き、2年連続の受賞となります。

この度の受賞は「グリーンビズG」の優れた保水性と透水性の両方の機能を呈し、従来の保水性ブロックにはない高い機能性(保水量と保水持続効果)及び内部にデッドエア層を形成しているため凍結しにくいという特性が、地球環境に貢献する素材として評価されての受賞です。「グリーンビズ」の認知度が更に高まる価値ある受賞となりました。



「グリーンビズG」



施工事例

### グッドデザイン賞とは

「グッドデザイン賞」は、公益財団法人日本デザイン振興会が主催する、創設以来半世紀以上続く総合的なデザインの推奨制度です。賞はこの「グッドデザイン賞」と、さらに複数の「特別賞」で構成され、受賞したデザインには「Gマーク」をつけることが認められます。



## 連結貸借対照表の要旨

平成26年9月30日現在

単位：百万円

## 資産の部

科目	当第2四半期	前 期	増 減
<b>■流動資産</b>	<b>25,653</b>	<b>25,292</b>	<b>361</b>
現金及び預金	7,325	7,383	△ 58
受取手形及び売掛金	8,467	7,230	1,236
有価証券	3,610	4,820	△ 1,210
たな卸資産	5,655	5,260	395
繰延税金資産	343	253	89
その他	294	389	△ 95
貸倒引当金	△ 42	△ 45	3
<b>■固定資産</b>	<b>18,254</b>	<b>18,071</b>	<b>182</b>
有形固定資産	7,430	7,828	△ 397
建物及び構築物	2,949	3,113	△ 163
機械装置及び運搬具	1,819	2,041	△ 222
土地	2,302	2,328	△ 26
建設仮勘定	65	31	33
その他	292	312	△ 19
無形固定資産	296	268	28
投資その他の資産	10,526	9,975	551
長期預金	1,000	1,000	—
投資有価証券	7,917	7,302	615
繰延税金資産	758	790	△ 31
その他	863	896	△ 32
貸倒引当金	△ 13	△ 13	0
<b>資産合計</b>	<b>43,908</b>	<b>43,364</b>	<b>543</b>

## 負債の部

科目	当第2四半期	前 期	増 減
<b>■流動負債</b>	<b>7,894</b>	<b>7,255</b>	<b>639</b>
支払手形及び買掛金	5,940	5,482	458
短期借入金	285	250	35
未払法人税等	132	71	61
賞与引当金	399	283	116
その他の引当金	117	21	95
その他	1,018	1,146	△ 128
<b>■固定負債</b>	<b>4,370</b>	<b>4,007</b>	<b>362</b>
退職給付に係る負債	3,717	3,323	393
役員退職慰労引当金	479	503	△ 23
環境対策引当金	—	11	△ 11
その他	173	169	4
<b>負債合計</b>	<b>12,264</b>	<b>11,262</b>	<b>1,002</b>

## 純資産の部

科目	当第2四半期	前 期	増 減
<b>■株主資本</b>	<b>30,069</b>	<b>30,328</b>	<b>△ 259</b>
資本金	4,680	4,680	—
資本剰余金	4,671	4,720	△ 49
利益剰余金	20,857	21,066	△ 209
自己株式	△ 139	△ 138	△ 1
<b>■その他の包括利益累計額</b>	<b>1,050</b>	<b>833</b>	<b>217</b>
その他有価証券評価差額金	864	552	312
為替換算調整勘定	167	261	△ 93
退職給付に係る調整累計額	18	20	△ 2
<b>■少数株主持分</b>	<b>522</b>	<b>938</b>	<b>△ 415</b>
<b>純資産合計</b>	<b>31,643</b>	<b>32,101</b>	<b>△ 458</b>
<b>負債・純資産合計</b>	<b>43,908</b>	<b>43,364</b>	<b>543</b>

## 連結損益計算書の要旨

平成26年4月1日から平成26年9月30日まで

単位：百万円

科目	当第2四半期	前第2四半期	増減
■売上高	18,879	19,071	△ 191
売上原価	15,602	15,174	428
売上総利益	3,277	3,897	△ 620
販売費及び一般管理費	3,249	3,376	△ 127
■営業利益	28	520	△ 492
営業外収益	290	330	△ 40
受取利息	20	19	1
受取配当金	64	64	0
為替差益	9	52	△ 43
持分法による投資利益	132	99	32
その他	63	94	△ 31
営業外費用	9	6	3
支払利息	1	0	0
その他	8	5	2
■経常利益	309	844	△ 535
特別利益	0	57	△ 57
固定資産売却益	0	1	△ 1
投資有価証券売却益	—	56	△ 56
特別損失	28	8	20
固定資産売却損	3	—	3
固定資産除却損	17	5	12
その他	6	2	4
■税金等調整前四半期純利益	281	894	△ 613
法人税、住民税及び事業税	110	350	△ 240
法人税等調整額	△ 89	△ 148	58
■少数株主損益調整前四半期純利益	260	692	△ 431
少数株主利益	△ 41	△ 66	24
■四半期純利益	301	758	△ 456

## 連結キャッシュ・フロー計算書の要旨

平成26年4月1日から平成26年9月30日まで

単位：百万円

科目	当第2四半期	前第2四半期	増減
■営業活動によるキャッシュ・フロー	△ 305	1,348	△ 1,654
税金等調整前四半期純利益	281	894	△ 613
減価償却費	611	596	15
引当金の増減額(減少：△)	91	116	△ 24
売上債権の増減額(増加：△)	△ 1,265	△ 480	△ 785
仕入債務の増減額(減少：△)	472	640	△ 167
たな卸資産の増減額(増加：△)	△ 429	12	△ 442
法人税等の支払・還付(支払：△)	△ 28	△ 324	296
その他	△ 38	△ 106	67
■投資活動によるキャッシュ・フロー	978	△ 685	1,664
固定資産の取得による支出	△ 370	△ 333	△ 37
固定資産の売却による収入	23	1	21
定期預金の預入・払戻(預入：△)	124	19	104
有価証券の取得・償還(取得：△)	1,210	△ 840	2,050
投資有価証券の取得・売却(取得：△)	△ 2	267	△ 269
その他	△ 5	198	△ 204
■財務活動によるキャッシュ・フロー	△ 585	△ 361	△ 224
短期借入金の純増減額(減少：△)	41	△ 16	57
配当金の支払額	△ 257	△ 342	85
その他	△ 370	△ 3	△ 367
■現金及び現金同等物に係る換算差額	△ 14	52	△ 67
■現金及び現金同等物の増減額(減少：△)	72	353	△ 281
■現金及び現金同等物の期首残高	7,253	7,304	△ 51
■現金及び現金同等物の四半期末残高	7,325	7,658	△ 332

## 株主メモ

事業年度	毎年4月1日から翌年3月31日まで
定時株主総会	毎年6月開催
基準日	定時株主総会・期末配当 3月31日 中間配当 9月30日
株主名簿管理人及び 特別口座の口座管理機関	東京都千代田区丸の内一丁目4番1号 三井住友信託銀行株式会社
株主名簿管理人事務取扱場所	大阪市中央区北浜四丁目5番33号 三井住友信託銀行株式会社 証券代行部
郵便物送付先	〒168-0063 東京都杉並区和泉二丁目8番4号 三井住友信託銀行株式会社 証券代行部
電話照会先	0120-782-031
URL	<a href="http://www.smtb.jp/personal/agency/index.html">http://www.smtb.jp/personal/agency/index.html</a>
1単元の株式の数	100株
公告の方法	電子公告(当社ウェブサイトに掲載) <a href="http://www.komatsuseiren.co.jp/investor/index.html">http://www.komatsuseiren.co.jp/investor/index.html</a> ※事故やその他やむを得ない事由が生じた場合、 日本経済新聞に掲載して行ないます。
上場証券取引所	東京証券取引所 市場第一部

### 住所変更、配当金受取方法の指定・変更、単元未満株式の買取・買増等について

株主様が口座を開設されている証券会社等にお申し出ください。また、証券会社に口座を開設されていない株主様は、特別口座の口座管理機関の上記電話照会先にお申し出ください。なお、単元未満株式の買取・買増の当社にかかる手数料はいずれも無料となっております。

## 役員

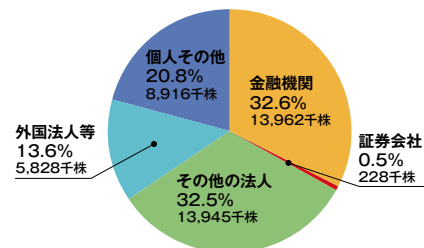
平成26年11月30日現在

代表取締役会長	中山 賢一
代表取締役社長	池田 哲夫
常務取締役	中山 大輔
常務取締役	尾野 寺 賢
取締役	奥谷 晃宏
取締役	向 潤一郎
取締役	首藤 和彦
取締役	天雲 一裕
取締役	北 野 均
監査役	高木 泰治
監査役	阪 根 勇
監査役	根上 健正

## 発行済株式数・株主数

発行済株式数 ● 43,140,999株  
株主数 ● 3,084名

## 所有者別分布状況



## 大株主（上位10社）

株主名	持株数	持株比率
東レ株式会社	2,649 千株	6.18 %
株式会社北國銀行	2,113 千株	4.93 %
THE SFP VALUE REALIZATION MASTER FUND LIMITED	1,990 千株	4.64 %
小松精練松栄会	1,544 千株	3.60 %
日本トラスティ・サービス信託銀行株式会社（信託口）	1,436 千株	3.35 %
日本生命保険相互会社	1,342 千株	3.13 %
株式会社北陸銀行	1,263 千株	2.95 %
三菱商事株式会社	1,250 千株	2.91 %
三井住友信託銀行株式会社	1,230 千株	2.87 %
株式会社クラレ	1,090 千株	2.54 %

(注) 持株比率は自己株式を控除して計算しております。

## 会社の概況

商号	小松精練株式会社	大阪営業所	大阪府大阪市北区梅田2丁目2番22号 (ハービスENTオフィスタワー8階)
設立年月日	昭和18年10月8日	東京営業所	東京都中央区銀座3丁目9番7号 (トランス銀座ビルディング8階)
資本金	46億8,042万円	北陸営業所	石川県能美市浜町ヌ167番地 (小松精練株式会社 本社2階)
本社	〒929-0124 石川県能美市浜町ヌ167番地	上海事務所	中国・上海市延安西路2200号 (上海国際貿易センター1913号)
本社工場	同上		
美川工場	石川県白山市鹿島町1号7番地1		

## グループ会社

小松精練(蘇州)有限公司	中国・江蘇省蘇州市	株式会社コマツインターリンク	石川県能美市
株式会社コマクソン	石川県能美市	株式会社パッツ	東京都渋谷区

 **小松精練株式会社**  
www.komatsuseiren.co.jp/

