

2013年3月期 第3四半期決算説明資料 (2012年10月～12月)

1) 2013年3月期 第3四半期決算の概要

2) 2013年3月期 業績見通し



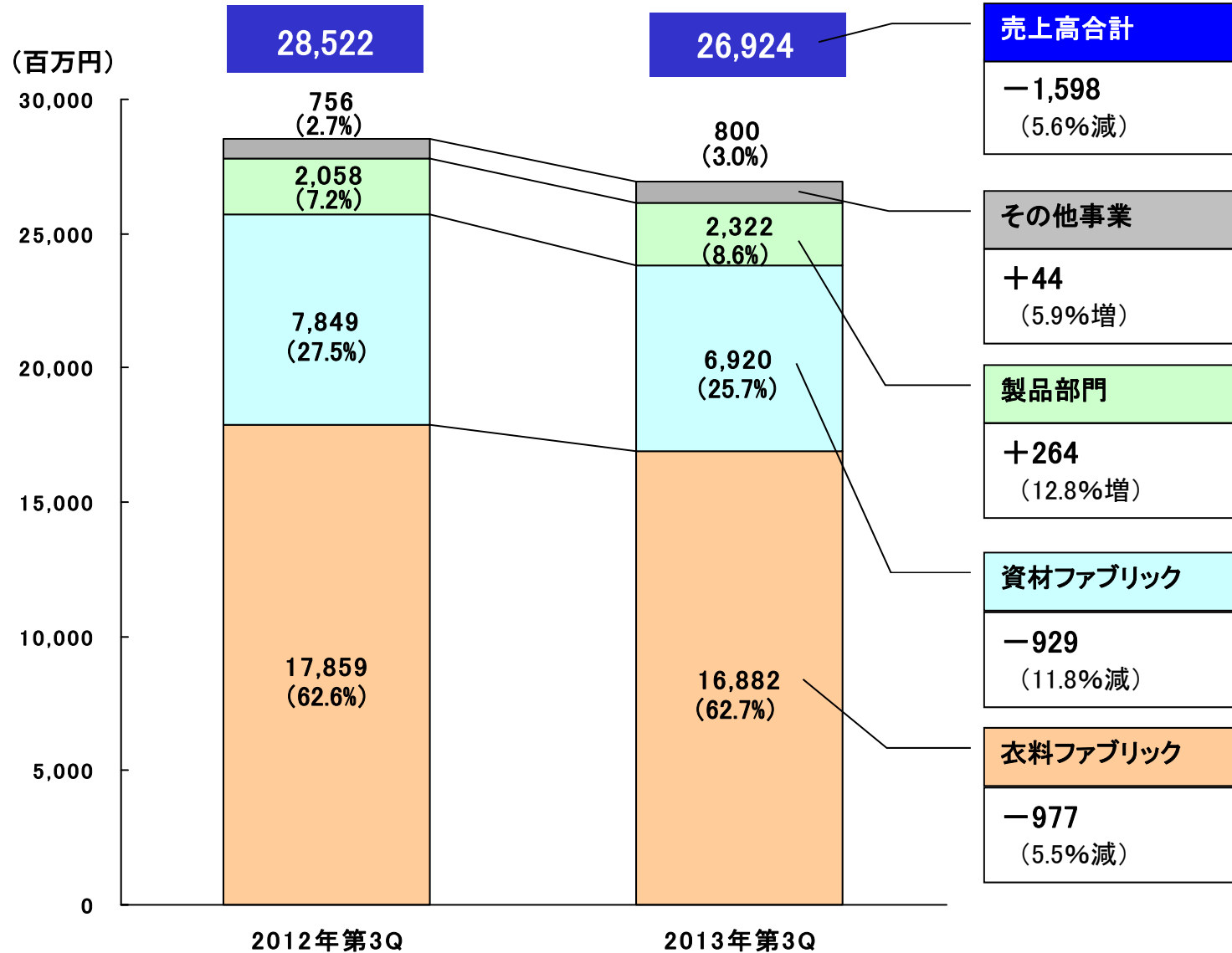
2013年3月期 第3四半期決算概要

(単位:百万円)

項 目	2012年3月期 第3四半期実績	2013年3月期 第3四半期実績	増 減	
			金 額	増減率(%)
売上高	28,522	26,924	-1,598	-5.6
営業利益	1,800	1,185	-614	-34.1
経常利益	1,993	1,566	-427	-21.4
四半期純利益	1,134	1,103	-30	-2.7
一株当たり 当期純利益	26.60円	25.81円		
期中平均為替 レート	USD	78.9円	79.9円	
	EUR	110.6円	102.4円	

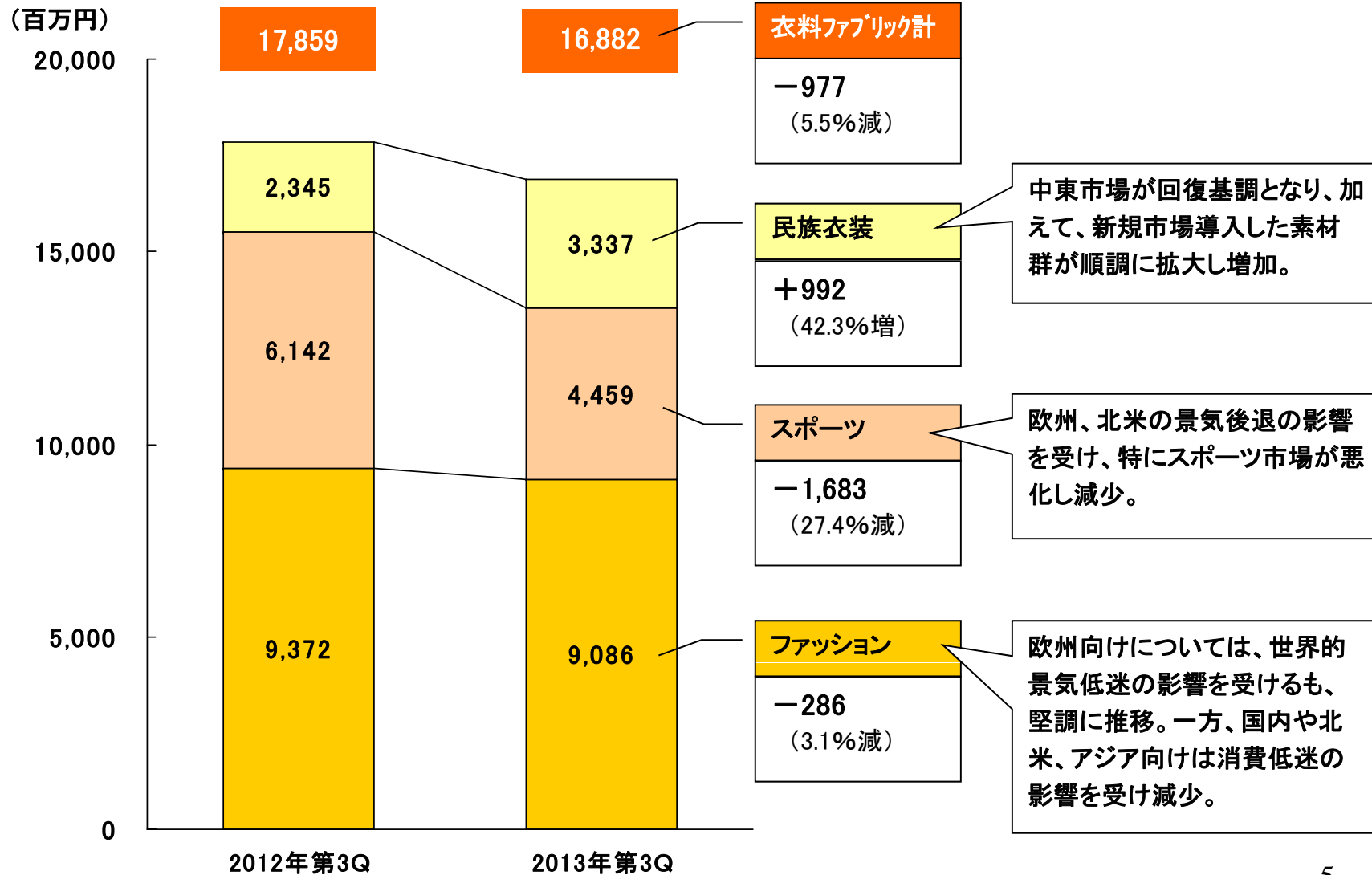


事業セグメント別



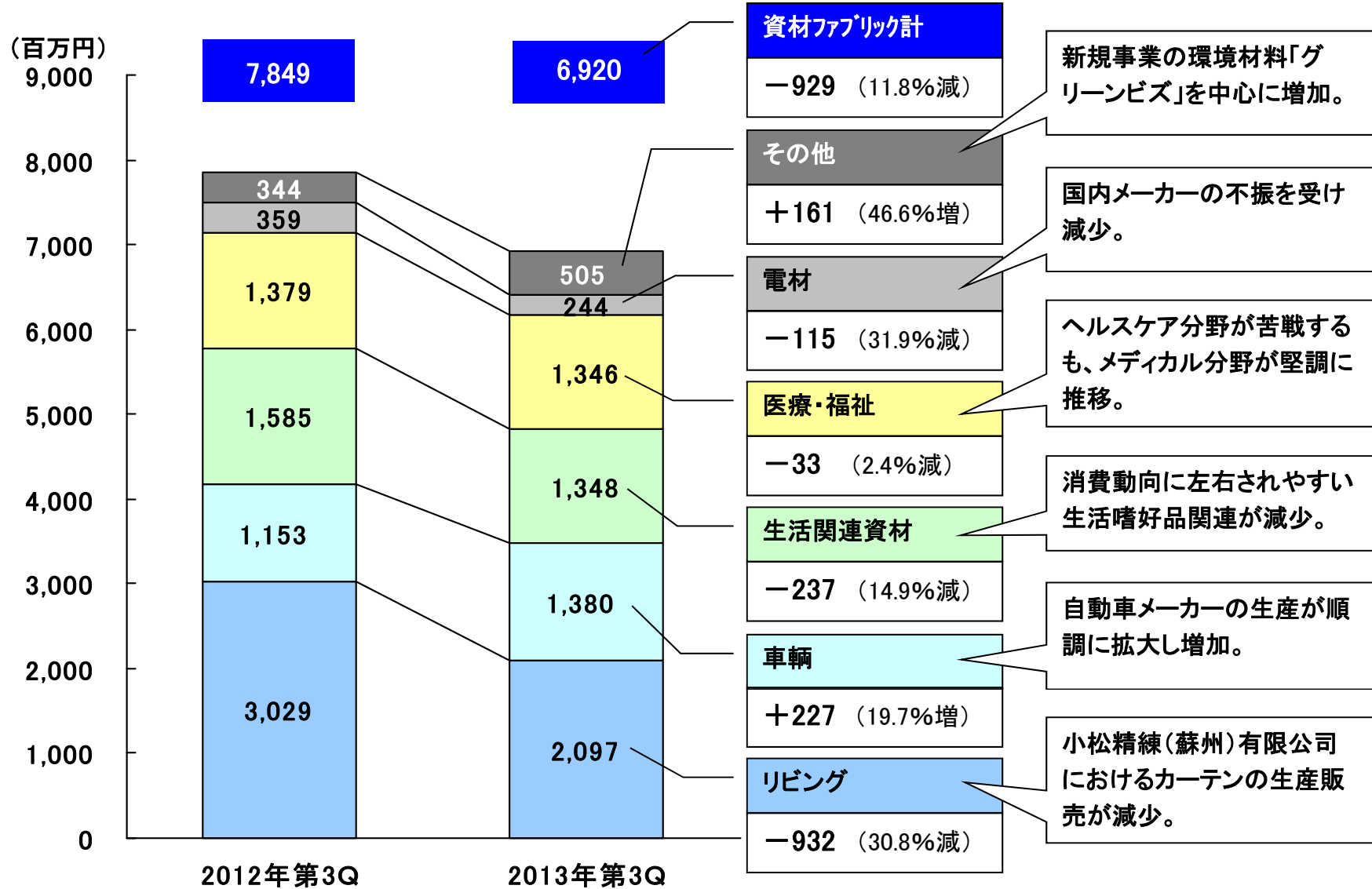


繊維事業（衣料ファブリック部門）





繊維事業(資材ファブリック部門)






消費地別(国内・海外)

- 国内 (Orange)
- 国内ファッション、資材 (Yellow)
- 国内スポーツ (Light Orange)
- 海外 (Green)
- 海外ファッション、資材 (Light Blue)
- 海外スポーツ (Light Green)

単位:百万円



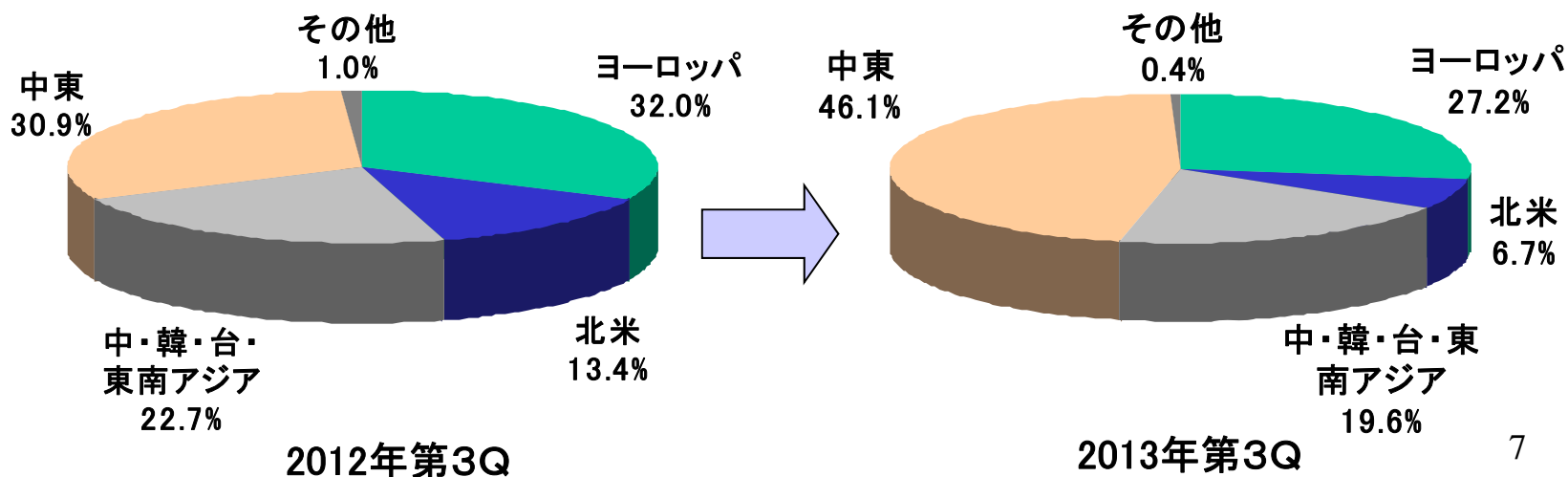
【国内】

国内消費低迷の影響を受け、スポーツ分野及び資材ファブリック分野が苦戦するも、当社が得意とする高機能・高感性素材群がファッション分野を中心に堅調に推移。

【海外】

欧州・北米の景気後退の影響を受けスポーツ市場の悪化により減少。一方、ファッションはラグジュアリー市場を中心に順調に推移。また中東は新商品導入効果もあり増加。

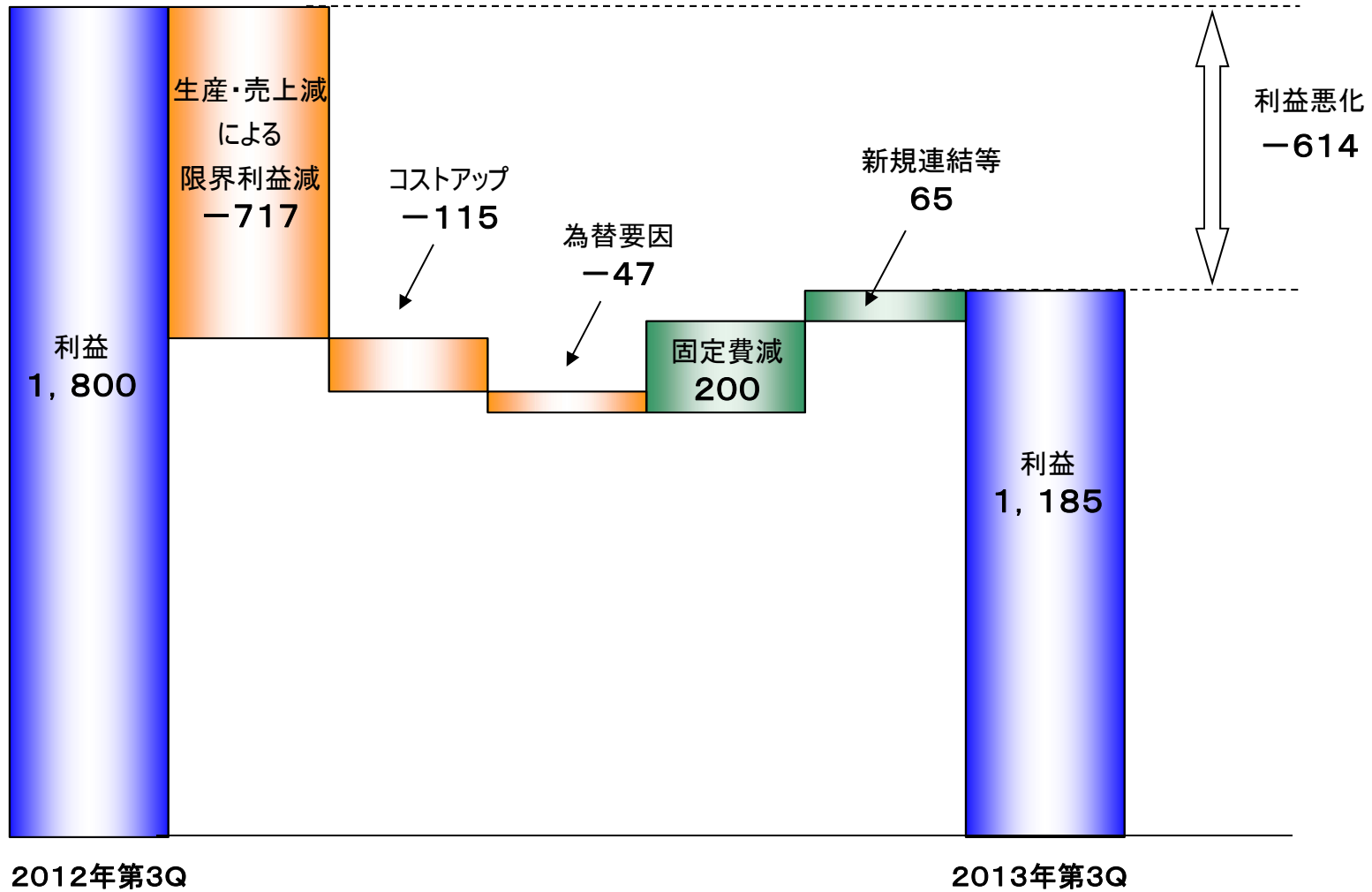
海外売上高の内訳





営業利益増減要因分析

(単位: 百万円)



1) 2013年3月期 第3四半期決算の概要


2) 2013年3月期 業績見通し



2013年3月期業績見通し

第3四半期累計期間の業績及び、国内外ともに厳しさを増す経済環境を鑑みて、平成24年5月8日公表の業績予想を修正いたします。

(単位:百万円)

	2012年3月期 実績	2013年3月期 予想	増減(通期比較)	
			金額	増減率(%)
売上高	37,218	36,500	-718	-1.9
営業利益	1,974	1,600	-374	-18.9
経常利益	2,396	2,050	-346	-14.4
当期純利益	1,435	1,400	-35	-2.4
一株当たり 当期純利益	33.66円	32.74円		
第4Q以降の想定為替レート				
期中平均 為替レート	USD	79.08円	75円	 <div style="border: 2px solid red; padding: 5px; display: inline-block;"> 85円 115円 </div>
	EUR	109.02円	100円	

本資料中の業績予想、見通しについての記載は、現時点における将来の事業環境・経済状況等の仮定・推測に基づいています。実際の業績は様々な要因の変化により、これと異なる結果となる可能性があることをご理解願います。