

2013年3月期 第2四半期決算説明資料 (2012年4月～9月)

1) 2013年3月期 第2四半期決算の概要

2) 2013年3月期 業績見通し



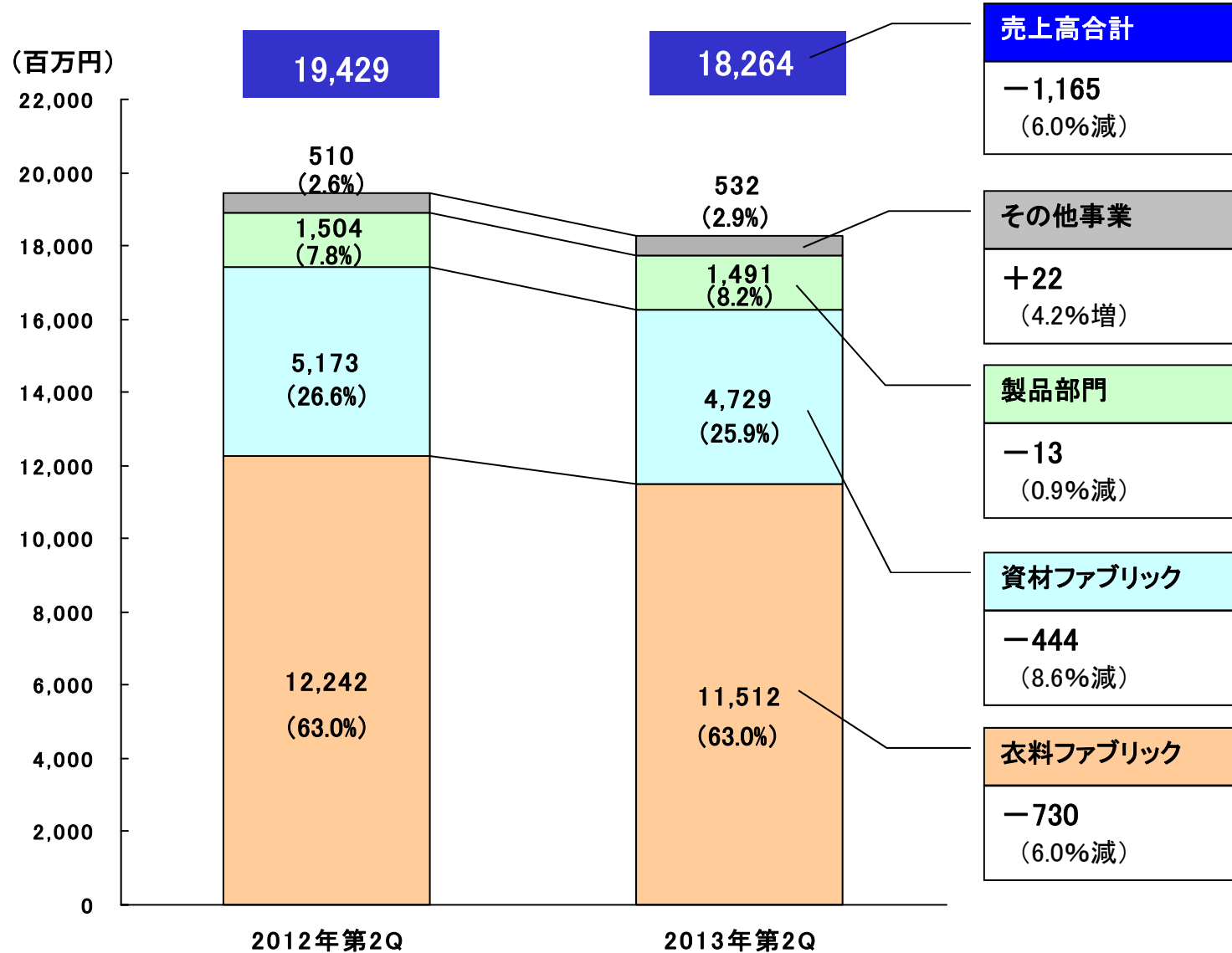
2013年3月期 第2四半期決算概要

(単位:百万円)

項 目	2012年3月期 第2四半期実績	2013年3月期 第2四半期実績	増 減	
			金 額	増減率(%)
売上高	19,429	18,263	-1,166	-6.0
営業利益	1,293	863	-430	-33.2
経常利益	1,368	1,049	-319	-23.3
四半期純利益	873	796	-77	-8.8
一株当たり 当期純利益	20.49円	18.64円		
期中平均為替 レート	USD	79.7円	79.4円	
	EUR	113.7円	100.5円	

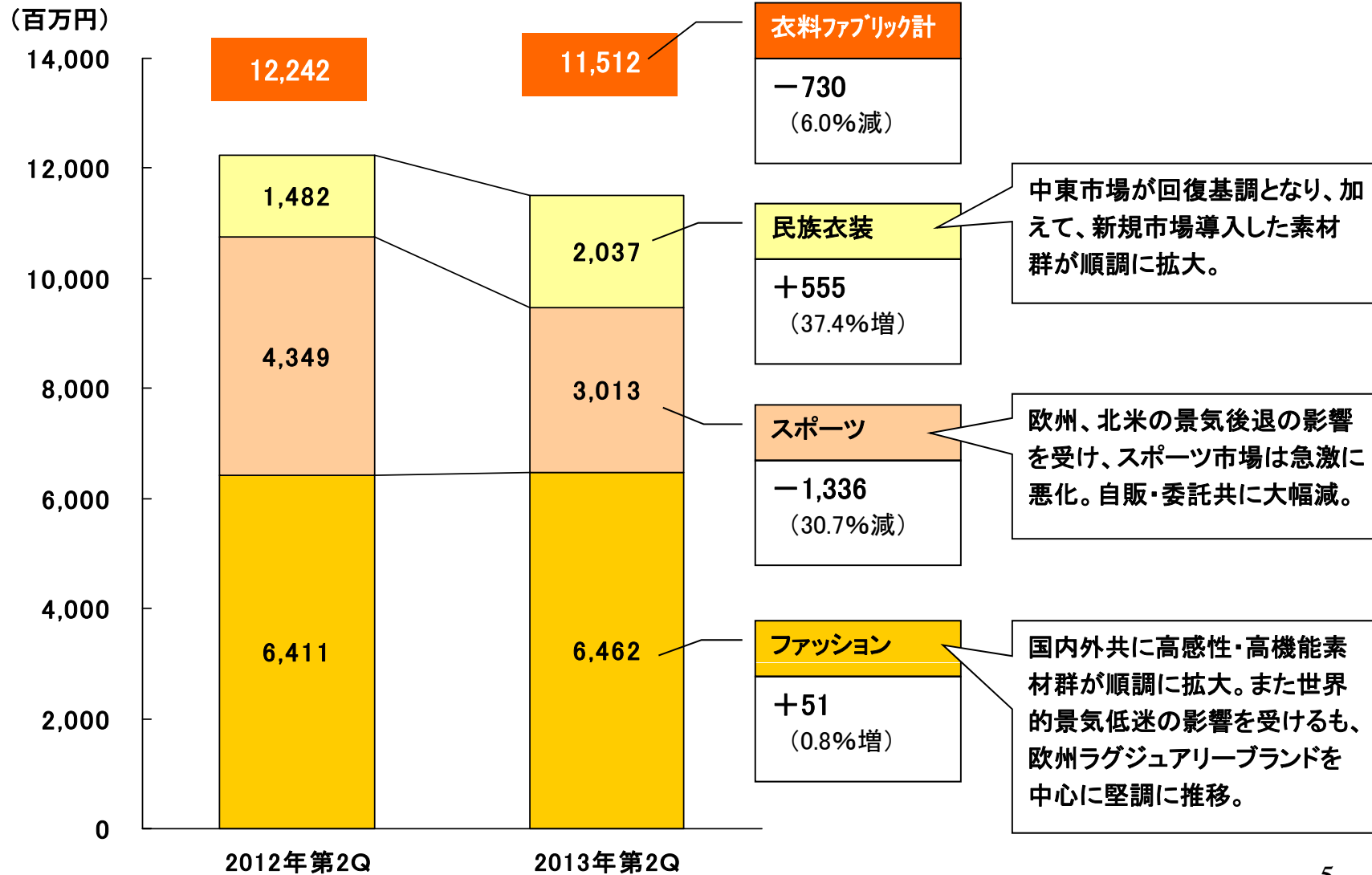


事業セグメント別



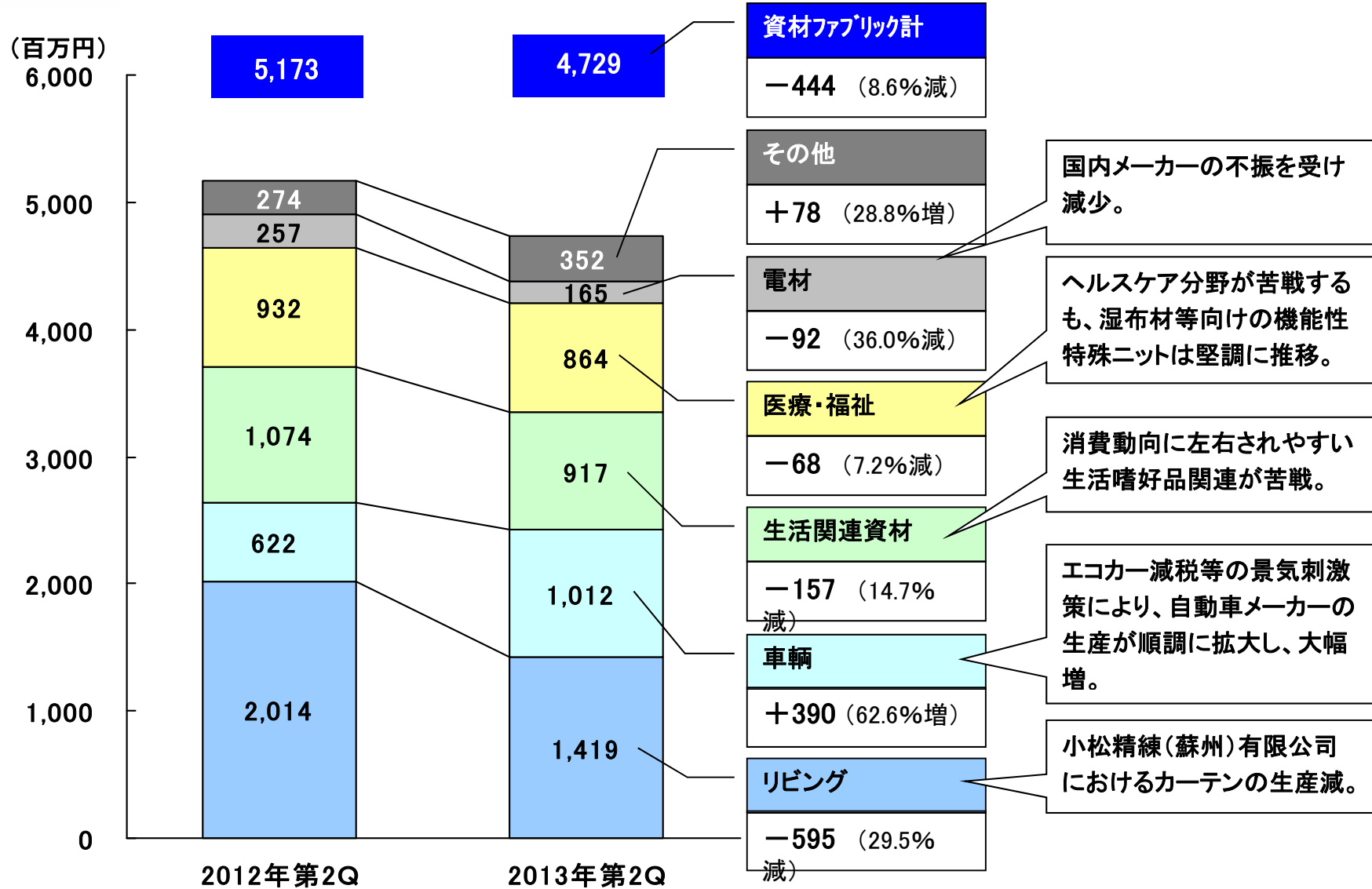


繊維事業(衣料ファブリック部門)





繊維事業(資材ファブリック部門)

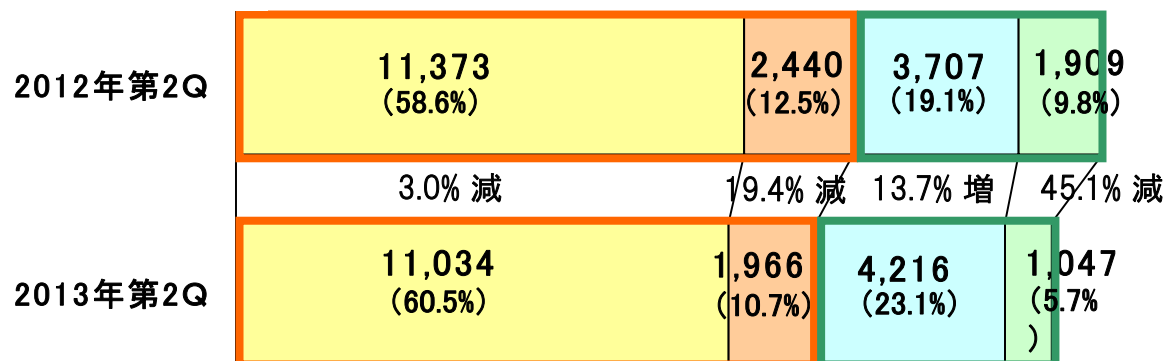




消費地別(国内・海外)

- 国内 (Orange)
- 国内ファッション、資材 (Yellow)
- 国内スポーツ (Light Orange)
- 海外 (Green)
- 海外ファッション、資材 (Light Blue)
- 海外スポーツ (Light Green)

単位:百万円



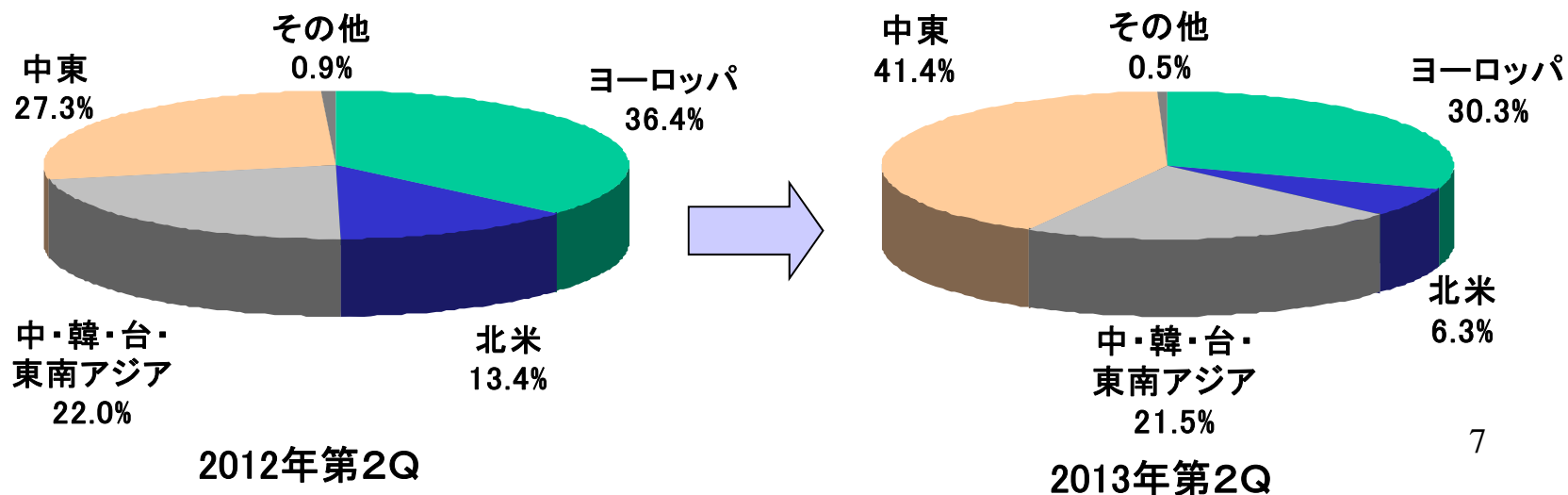
【国内】

国内消費低迷の影響を受け、資材ファブリック分野が苦戦するも、当社が得意とする高機能・高感性素材群がファッション分野を中心に堅調に推移。

【海外】

欧州・北米の景気後退の影響を受けスポーツ市場は急激に悪化。一方、ファッションはラグジュアリー市場を中心に順調に拡大。

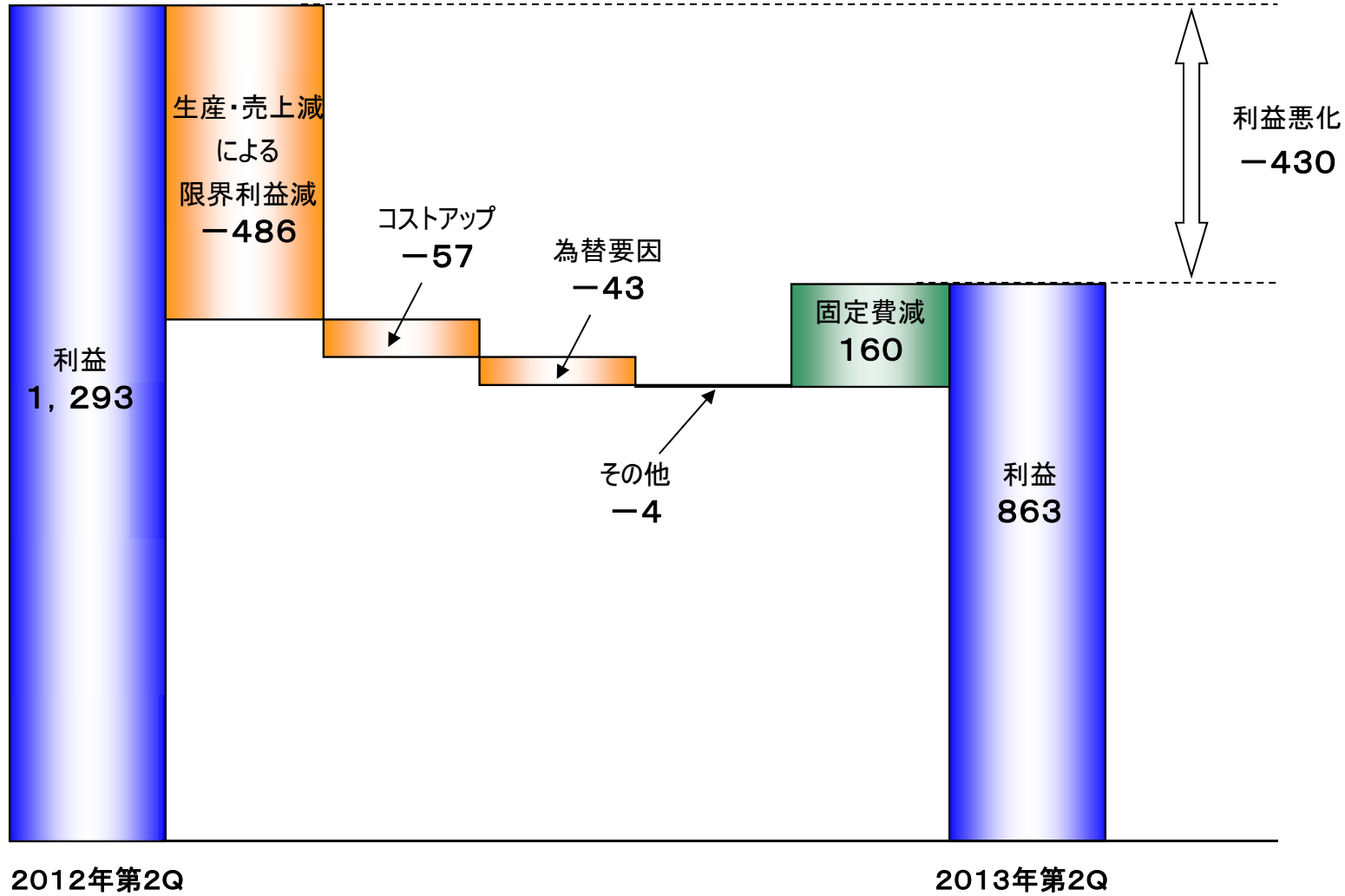
海外売上高の内訳





営業利益増減要因分析

(単位:百万円)



1) 2013年3月期 第2四半期決算の概要

2) 2013年3月期 業績見通し



2013年3月期業績見通し

(単位:百万円)

		2012年3月期 実績	2013年3月期 予想	増減(通期比較)	
				金額	増減率(%)
売上高		37,218	39,000	1,782	4.8
営業利益		1,974	2,200	226	11.4
経常利益		2,396	2,500	104	4.3
当期純利益		1,435	1,550	115	8.0
一株当たり 当期純利益		33.66円	36.35円		
期中平均 為替レート	USD	79.08円	75円		
	EUR	109.02円	100円		

当期見通しについては、2012年5月8日公表の業績予想から変更ありません。

本資料中の業績予想、見通しについての記載は、現時点における将来の事業環境・経済状況等の仮定・推測に基づいています。実際の業績は様々な要因の変化により、これと異なる結果となる可能性があることをご理解願います。